

Silergy Corp.及子公司

合併財務報告暨會計師查核報告 西元2023及2022年第2季

地址：Oleander Way, 802 West Bay Road,
P.O. Box 32052, Grand Cayman
KY1-1208, Cay

電話：(86)571-87759971

§ 目 錄 §

項	目 頁	次	財 務 報 告 附 註 編 號
一、封 面	1		-
二、目 錄	2		-
三、會計師查核報告	3~7		-
四、合併資產負債表	8		-
五、合併綜合損益表	9~10		-
六、合併權益變動表	11		-
七、合併現金流量表	12~13		-
八、合併財務報表附註			
(一) 公司沿革	14		一
(二) 通過財務報告之日期及程序	14		二
(三) 新發布及修訂準則及解釋之適用	14~15		三
(四) 重大會計政策之彙總說明	15~17		四
(五) 重大會計判斷、估計及假設不確定性之主要來源	17		五
(六) 重要會計項目之說明	17~57		六~二九
(七) 關係人交易	58		三十
(八) 質抵押之資產	-		-
(九) 重大或有負債及未認列之合約承諾	59		三一
(十) 重大之災害損失	-		-
(十一) 重大之期後事項	-		-
(十二) 其 他	59~60		三二
(十三) 附註揭露事項			
1. 重大交易事項相關資訊	61、63、66~68		三三
2. 轉投資事業相關資訊	61、64~65、69		三三
3. 大陸投資資訊	61、70~71		三三
4. 主要股東資訊	62、72		三三
(十四) 部門資訊	62		三四

會計師查核報告

Silergy Corp. 公鑒：

查核意見

Silergy Corp.及其子公司西元 2023 年及 2022 年 6 月 30 日之合併資產負債表，暨西元 2023 年及 2022 年 4 月 1 日至 6 月 30 日，以及西元 2023 年及 2022 年 1 月 1 日至 6 月 30 日之合併綜合損益表、西元 2023 年及 2022 年 1 月 1 日至 6 月 30 日合併權益變動表與合併現金流量表，以及合併財務報表附註（包括重大會計政策彙總），業經本會計師查核竣事。

依本會計師之意見，上開合併財務報表在所有重大方面係依照證券發行人財務報告編製準則及經金融監督管理委員會認可並發布生效之國際會計準則第 34 號「期中財務報導」編製，足以允當表達 Silergy Corp.及其子公司西元 2023 年及 2022 年 6 月 30 日之合併財務狀況，暨西元 2023 年及 2022 年 4 月 1 日至 6 月 30 日之合併財務績效，以及西元 2023 年及 2022 年 1 月 1 日至 6 月 30 日之合併財務績效及合併現金流量。

查核意見之基礎

本會計師係依照會計師查核簽證財務報表規則及審計準則執行查核工作。本會計師於該等準則下之責任將於會計師查核合併財務報表之責任段進一步說明。本會計師所隸屬事務所受獨立性規範之人員已依會計師職業道德規範，與 Silergy Corp.及其子公司保持超然獨立，並履行該規範之其他責任。本會計師相信已取得足夠及適切之查核證據，以作為表示查核意見之基礎。

關鍵查核事項

關鍵查核事項係指依本會計師之專業判斷，對 Silergy Corp.及其子公司西元 2023 年第 2 季合併財務報表之查核最為重要之事項。該等事項已於查核合併財務報表整體及形成查核意見之過程中予以因應，本會計師並不對該等事項單獨表示意見。

茲對 Silergy Corp.及其子公司西元 2023 年第 2 季合併財務報表之關鍵查核事項敘明如下：

來自特定客戶之銷貨收入真實性

西元 2023 年 1 月 1 日至 6 月 30 日止，Silergy Corp.及其子公司銷貨收入金額為新台幣 7,032,402 仟元，部份特定客戶本期營收變化趨勢與集團整體相反且銷售金額佔前述金額係屬重大，是以將相關銷貨收入真實性列為關鍵查核事項。

本會計師於查核中因應該關鍵查核事項之主要查核程序如下：

1. 瞭解與評估銷貨收入認列相關之內部控制制度，並測試該等控制設計及執行情形。
2. 取得特定客戶銷貨收入明細表，就其銷貨收入中選取樣本，檢視其訂單及出貨文件，並核至收款相關憑證，另發函予前述客戶驗證本期銷貨收入金額，以確認收入之真實性。
3. 檢視本期及期後期間，確認有無重大之銷貨退回及折讓發生，並驗證對應文件。

存貨備抵跌價損失之評估

截至西元 2023 年 6 月 30 日止，Silergy Corp.及其子公司存貨金額為新台幣 3,830,020 仟元，佔總資產 11%，金額係屬重大，相關存貨備抵跌價損失之評估係涉及管理當局之判斷及對於存貨實體之管理，而市場之競爭亦影響存貨之淨變現價值之估計，是以將存貨備抵跌價損失之評估列為關鍵查核事項。

本會計師於查核中因應該關鍵查核事項之查核程序如下：

1. 瞭解存貨管理相關之內部控制制度，並評估該等控制設計及執行情形。
2. 就用以評價之存貨庫齡報表及存貨淨變現價值報表進行測試，包含驗證其報表完整性與淨變現價值，並重新計算驗證相關報表之正確性。同時參照以往年度實際發生之減損損失及期後期間有無此等減損情況，進行回溯性測試。

管理階層與治理單位對合併財務報表之責任

管理階層之責任係依照證券發行人財務報告編製準則及經金融監督管理委員會認可並發布生效之國際會計準則第 34 號「期中財務報導」編製允當表達之合併財務報表，且維持與合併財務報表編製有關之必要內部控制，以確保合併財務報表未存有導因於舞弊或錯誤之重大不實表達。

於編製合併財務報表時，管理階層之責任亦包括評估 Silergy Corp. 及其子公司繼續經營之能力、相關事項之揭露，以及繼續經營會計基礎之採用，除非管理階層意圖清算 Silergy Corp. 及其子公司或停止營業，或除清算或停業外別無實際可行之其他方案。

Silergy Corp. 及其子公司之治理單位（含審計委員會）負有監督財務報導流程之責任。

會計師查核合併財務報表之責任

本會計師查核合併財務報表之目的，係對合併財務報表整體是否存有導因於舞弊或錯誤之重大不實表達取得合理確信，並出具查核報告。合理確信係高度確信，惟依照審計準則執行之查核工作無法保證必能偵出合併財務報表存有之重大不實表達。不實表達可能導因於舞弊或錯誤。如不實表達之個別金額或彙總數可合理預期將影響合併財務報表使用者所作之經濟決策，則被認為具有重大性。

本會計師依照審計準則查核時，運用專業判斷及專業懷疑。本會計師亦執行下列工作：

1. 辨認並評估合併財務報表導因於舞弊或錯誤之重大不實表達風險；對所評估之風險設計及執行適當之因應對策；並取得足夠及適切之查核證據以作為查核意見之基礎。因舞弊可能涉及共謀、偽造、故意遺漏、不實聲明或踰越內部控制，故未偵出導因於舞弊之重大不實表達之風險高於導因於錯誤者。
2. 對與查核攸關之內部控制取得必要之瞭解，以設計當時情況下適當之查核程序，惟其目的非對 Silergy Corp.及其子公司內部控制之有效性表示意見。
3. 評估管理階層所採用會計政策之適當性，及其所作會計估計與相關揭露之合理性。
4. 依據所取得之查核證據，對管理階層採用繼續經營會計基礎之適當性，以及使 Silergy Corp.及其子公司繼續經營之能力可能產生重大疑慮之事件或情況是否存在重大不確定性，作出結論。本會計師若認為該等事件或情況存在重大不確定性，則須於查核報告中提醒合併財務報表使用者注意合併財務報表之相關揭露，或於該等揭露係屬不適當時修正查核意見。本會計師之結論係以截至查核報告日所取得之查核證據為基礎。惟未來事件或情況可能導致 Silergy Corp.及其子公司不再具有繼續經營之能力。
5. 評估合併財務報表（包括相關附註）之整體表達、結構及內容，以及合併財務報表是否允當表達相關交易及事件。
6. 對於集團內組成個體之財務資訊取得足夠及適切之查核證據，以對合併財務報表表示意見。本會計師負責集團查核案件之指導、監督及執行，並負責形成集團查核意見。

本會計師與治理單位溝通之事項，包括所規劃之查核範圍及時間，以及重大查核發現（包括於查核過程中所辨認之內部控制顯著缺失）。


本會計師亦向治理單位提供本會計師所隸屬事務所受獨立性規範之人員已遵循會計師職業道德規範中有關獨立性之聲明，並與治理單位溝通所有可能被認為會影響會計師獨立性之關係及其他事項（包括相關防護措施）。

本會計師從與治理單位溝通之事項中，決定對 Silergy Corp.及其子公司西元 2023 年第 2 季合併財務報表查核之關鍵查核事項。本會計師於查核報告中敘明該等事項，除非法令不允許公開揭露特定事項，或在極罕見情況下，本會計師決定不於查核報告中溝通特定事項，因可合理預期此溝通所產生之負面影響大於所增進之公眾利益。

勤業眾信聯合會計師事務所

會計師 簡 明 彥

簡 明 彥



會計師 陳 俊 宏

陳 俊 宏



金融監督管理委員會核准文號

金管證審字第 100028068 號

金融監督管理委員會核准文號

金管證審字第 0990031652 號

西 元 2023 年 8 月 24 日



西元 2023 年 6 月 30 日 暨 西元 2022 年 12 月 31 日 及 6 月 30 日

單位：新台幣仟元

代 碼	資 產	2023年6月30日			2022年12月31日			2022年6月30日		
		金 額	%		金 額	%		金 額	%	
流動資產										
1100	現金及約當現金 (附註六)	\$ 15,123,735	45	\$ 14,943,680	42	\$ 14,838,357	47			
1136	按攤銷後成本衡量之金融資產—流動 (附註八)	1,292,867	4	2,425,193	7	1,107,071	3			
1170	應收帳款淨額 (附註九及二三)	1,334,486	4	1,617,688	5	2,408,150	8			
1200	其他應收款 (附註九及十一)	234,524	1	87,226	-	134,181	-			
1310	存貨淨額 (附註十)	3,830,020	11	5,111,128	15	3,595,754	11			
1410	預付款項 (附註十八)	276,741	1	353,981	1	369,005	1			
11XX	流動資產總計	<u>22,092,373</u>	<u>66</u>	<u>24,538,896</u>	<u>70</u>	<u>22,452,518</u>	<u>70</u>			
非流動資產										
1510	透過損益按公允價值衡量之金融資產—非流動(附註七及二九)	4,003,445	12	3,729,859	11	3,633,919	12			
1550	採用權益法之投資 (附註十二)	849,604	2	941,434	3	855,260	3			
1600	不動產、廠房及設備 (附註十三)	1,932,628	6	1,862,613	5	1,498,078	5			
1755	使用權資產 (附註十四)	871,952	3	621,941	2	112,395	-			
1760	投資性不動產 (附註十五)	576,526	2	603,982	2	638,076	2			
1805	商譽 (附註十六)	1,519,230	5	1,504,441	4	1,462,193	5			
1821	其他無形資產 (附註十七)	637,283	2	665,000	2	738,076	2			
1840	遞延所得稅資產 (附註四)	293,213	1	164,883	-	91,989	-			
1920	存出保證金 (附註三十及三一)	433,693	1	425,895	1	354,593	1			
1930	長期應收款項 (附註十一)	163,763	-	167,559	-	-	-			
1975	淨確定福利資產—非流動 (附註四及二一)	-	-	-	-	919	-			
1990	長期預付款項 (附註十八)	59,252	-	47,669	-	60,931	-			
15XX	非流動資產總計	<u>11,340,589</u>	<u>34</u>	<u>10,735,276</u>	<u>30</u>	<u>9,446,429</u>	<u>30</u>			
1XXX	資 產 總 計	<u>\$ 33,432,962</u>	<u>100</u>	<u>\$ 35,274,172</u>	<u>100</u>	<u>\$ 31,898,947</u>	<u>100</u>			
負債及權益										
流動負債										
2120	透過損益按公允價值衡量之金融負債—流動 (附註七及二九)	\$ -	-	\$ 16,858	-	\$ 16,931	-			
2170	應付票據及應付帳款 (附註十九)	469,244	2	601,448	2	1,185,396	4			
2180	應付帳款—關係人 (附註三十)	5,486	-	4,694	-	4,568	-			
2200	其他應付款 (附註二十及三十)	694,965	2	1,344,035	4	937,407	3			
2230	本期所得稅負債 (附註四及二五)	265,170	1	360,825	1	380,755	1			
2280	租賃負債—流動 (附註十四)	90,312	-	51,376	-	44,462	-			
2300	其他流動負債 (附註二十及二三)	35,586	-	35,847	-	36,356	-			
21XX	流動負債總計	<u>1,560,763</u>	<u>5</u>	<u>2,415,083</u>	<u>7</u>	<u>2,605,875</u>	<u>8</u>			
非流動負債										
2570	遞延所得稅負債 (附註四及二五)	75,442	-	19,709	-	22,170	-			
2580	租賃負債—非流動 (附註十四)	216,638	1	52,484	-	45,788	-			
2640	淨確定福利負債—非流動 (附註四及二一)	1,596	-	1,363	-	-	-			
2645	存入保證金 (附註三一)	1,089,919	3	1,293,469	4	1,188,685	4			
2670	其他非流動負債	10	-	10	-	-	-			
25XX	非流動負債總計	<u>1,383,605</u>	<u>4</u>	<u>1,367,035</u>	<u>4</u>	<u>1,256,643</u>	<u>4</u>			
2XXX	負債總計	<u>2,944,368</u>	<u>9</u>	<u>3,782,118</u>	<u>11</u>	<u>3,862,518</u>	<u>12</u>			
歸屬於本公司業主之權益 (附註二二及二七)										
3110	普通股股本	957,828	3	953,900	3	950,227	3			
3200	資本公積	11,799,564	35	10,946,900	31	10,138,198	32			
保留盈餘										
3310	法定盈餘公積	996,568	3	996,568	3	996,568	3			
3320	特別盈餘公積	213,051	1	1,461,963	4	1,461,963	5			
3350	未分配盈餘	16,756,545	50	17,103,077	48	14,813,500	46			
3300	保留盈餘總計	<u>17,966,164</u>	<u>54</u>	<u>19,561,608</u>	<u>55</u>	<u>17,272,031</u>	<u>54</u>			
其他權益										
3410	國外營運機構財務報表換算之兌換差額	(524,250)	(2)	(213,051)	(1)	(460,472)	(1)			
3490	員工未賺得酬勞	(351,785)	(1)	(486,073)	(1)	(473,514)	(2)			
3400	其他權益總計	(876,035)	(3)	(699,124)	(2)	(933,986)	(3)			
31XX	本公司業主權益總計	<u>29,847,521</u>	<u>89</u>	<u>30,763,284</u>	<u>87</u>	<u>27,426,470</u>	<u>86</u>			
36XX	非控制權益 (附註十一及二二)	641,073	2	728,770	2	609,959	2			
3XXX	權益總計	<u>30,488,594</u>	<u>91</u>	<u>31,492,054</u>	<u>89</u>	<u>28,036,429</u>	<u>88</u>			
負債與權益總計		<u>\$ 33,432,962</u>	<u>100</u>	<u>\$ 35,274,172</u>	<u>100</u>	<u>\$ 31,898,947</u>	<u>100</u>			



董事長：WEI CHEN

後附之附註係本合併財務報告之一部分

經理人：游步東



會計主管：陳紹偉





西元 2023 年及 2022 年 4 月 1 日至 6 月 30 日以及西元 2023 年及 2022 年 1 月 1 日至 6 月 30 日

單位：新台幣仟元，惟每股盈餘（虧損）為元

代 碼		2023年4月1日至6月30日		2022年4月1日至6月30日		2023年1月1日至6月30日		2022年1月1日至6月30日	
		金 額	%	金 額	%	金 額	%	金 額	%
4100	營業收入（附註二三）	\$ 3,597,738	100	\$ 6,800,957	100	\$ 7,032,402	100	\$12,821,732	100
5110	營業成本（附註十、二四及三十）	<u>2,133,908</u>	<u>59</u>	<u>3,160,073</u>	<u>46</u>	<u>4,038,662</u>	<u>57</u>	<u>5,955,931</u>	<u>46</u>
5900	營業毛利	<u>1,463,830</u>	<u>41</u>	<u>3,640,884</u>	<u>54</u>	<u>2,993,740</u>	<u>43</u>	<u>6,865,801</u>	<u>54</u>
	營業費用（附註九、二四及三十）								
6100	推銷費用	334,558	9	309,280	5	672,614	10	576,544	5
6200	管理費用	218,115	6	206,053	3	443,538	6	397,631	3
6300	研究發展費用	1,240,410	35	1,080,389	16	2,408,822	34	2,072,354	16
6450	預期信用減損（迴轉利益）損失	(<u>17,020</u>)	-	<u>4,857</u>	-	<u>1,056</u>	-	<u>5,424</u>	-
6000	營業費用合計	<u>1,776,063</u>	<u>50</u>	<u>1,600,579</u>	<u>24</u>	<u>3,526,030</u>	<u>50</u>	<u>3,051,953</u>	<u>24</u>
6500	其他收益及費損淨額（附註十二、十三及二四）	<u>3,857</u>	-	<u>4,218</u>	-	<u>8,148</u>	-	<u>8,415</u>	-
6900	營業淨（損）利	(<u>308,376</u>)	(<u>9</u>)	<u>2,044,523</u>	<u>30</u>	(<u>524,142</u>)	(<u>7</u>)	<u>3,822,263</u>	<u>30</u>
	營業外收入及支出								
7100	利息收入	149,493	4	57,789	1	300,000	4	97,139	1
7190	其他收入（附註二四及三十）	27,656	1	112,529	2	183,200	2	161,619	1
7510	利息費用（附註二四）	(<u>641</u>)	-	(<u>133</u>)	-	(<u>1,106</u>)	-	(<u>368</u>)	-
7230	外幣兌換損益—淨額（附註三二）	70,715	2	148,272	2	46,782	1	142,780	1
7060	採用權益法之關聯企業損益份額（附註十二）	(<u>30,964</u>)	(<u>1</u>)	(<u>12,749</u>)	-	(<u>89,187</u>)	(<u>1</u>)	(<u>34,207</u>)	-
7235	透過損益按公允價值衡量之金融工具損益（附註七及二九）	(<u>55,620</u>)	(<u>2</u>)	27,214	-	94,138	1	20,840	-
7590	什項支出（附註二四）	(<u>9,935</u>)	-	(<u>10,539</u>)	-	(<u>19,817</u>)	-	(<u>26,116</u>)	-
7000	營業外收入及支出合計	<u>150,704</u>	<u>4</u>	<u>322,383</u>	<u>5</u>	<u>514,010</u>	<u>7</u>	<u>361,687</u>	<u>3</u>
7900	稅前淨（損）利	(<u>157,672</u>)	(<u>5</u>)	2,366,906	35	(<u>10,132</u>)	-	4,183,950	33
7950	所得稅利益（費用）（附註四及二五）	<u>22,907</u>	<u>1</u>	(<u>204,283</u>)	(<u>3</u>)	<u>50,233</u>	<u>1</u>	(<u>377,337</u>)	(<u>3</u>)
8200	本期淨（損）利	(<u>134,765</u>)	(<u>4</u>)	<u>2,162,623</u>	<u>32</u>	<u>40,101</u>	<u>1</u>	<u>3,806,613</u>	<u>30</u>
	其他綜合損益（附註二二）								
8310	不重分類至損益之項目：								
8341	換算表達貨幣之兌換差額	639,542	18	946,024	14	385,559	5	1,824,068	14
8360	後續可能重分類至損益之項目：								
8361	國外營運機構財務報表換算之兌換差額	(<u>926,966</u>)	(<u>26</u>)	(<u>820,332</u>)	(<u>12</u>)	(<u>685,277</u>)	(<u>10</u>)	(<u>766,069</u>)	(<u>6</u>)
8370	採用權益法之關聯企業之其他綜合損益份額	(<u>36,205</u>)	(<u>1</u>)	(<u>42,920</u>)	(<u>1</u>)	(<u>24,895</u>)	-	(<u>45,998</u>)	-
8300	本期其他綜合損益（稅後淨額）	(<u>323,629</u>)	(<u>9</u>)	<u>82,772</u>	<u>1</u>	(<u>324,613</u>)	(<u>5</u>)	<u>1,012,001</u>	<u>8</u>
8500	本期綜合損益總額	(<u>\$ 458,394</u>)	(<u>13</u>)	<u>\$ 2,245,395</u>	<u>33</u>	(<u>\$ 284,512</u>)	(<u>4</u>)	<u>\$ 4,818,614</u>	<u>38</u>

（接次頁）

(承前頁)

代 碼		2023年4月1日至6月30日		2022年4月1日至6月30日		2023年1月1日至6月30日		2022年1月1日至6月30日	
		金 額	%	金 額	%	金 額	%	金 額	%
	淨(損)利歸屬於：								
8610	本公司業主	(\$ 103,080)	(3)	\$ 2,090,776	31	\$ 115,297	2	\$ 3,668,875	29
8620	非控制權益	(31,685)	(1)	71,847	1	(75,196)	(1)	137,738	1
8600		<u>(\$ 134,765)</u>	<u>(4)</u>	<u>\$ 2,162,623</u>	<u>32</u>	<u>\$ 40,101</u>	<u>1</u>	<u>\$ 3,806,613</u>	<u>30</u>
	綜合損益總額歸屬於：								
8710	本公司業主	(\$ 409,920)	(12)	\$ 2,181,923	32	(\$ 195,902)	(3)	\$ 4,670,366	37
8720	非控制權益	(48,474)	(1)	63,472	1	(88,610)	(1)	148,248	1
8700		<u>(\$ 458,394)</u>	<u>(13)</u>	<u>\$ 2,245,395</u>	<u>33</u>	<u>(\$ 284,512)</u>	<u>(4)</u>	<u>\$ 4,818,614</u>	<u>38</u>
	每股盈餘(虧損)(附註二六)								
9750	基 本	(\$ 0.27)		\$ 5.53		\$ 0.30		\$ 9.72	
9850	稀 釋	(\$ 0.27)		\$ 5.26		\$ 0.29		\$ 9.22	

後附之附註係本合併財務報告之一部分。

董事長：WEI CHEN



經理人：游步東



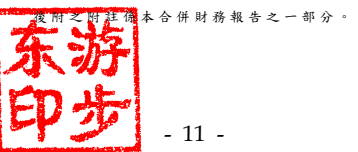
會計主管：陳紹偉





單位：新台幣仟元

代 碼	歸 屬 於 本 公 司 業 務 之 權 益	資 本 公 積 (附 註 二 二 及 二 七)						其 他 權 益 (附 註 二 二 及 二 七)			非 控 制 權 益 (附 註 十 一 及 二 二)		
		普 通 股 股 本 (附 註 二 二)	法 定 盈 餘 公 積	特 別 盈 餘 公 積	未 分 配 盈 餘	保 留 盈 餘 合 計	國 外 營 運 機 構 財 務 報 表 換 算 之 兌 換 差 額	員 工 未 賺 得 酬 勞	其 他 權 益 合 計	總 計	權 益 總 額		
A1	2022 年 1 月 1 日 餘 額	\$ 943,567	\$ 9,256,486	\$ 996,568	\$ 1,129,475	\$ 13,184,448	\$ 15,310,491	(\$ 1,461,963)	(\$ 315,207)	(\$ 1,777,170)	\$ 23,733,374	\$ 444,578	\$ 24,177,952
B3	2021 年 度 盈 餘 指 撥 及 分 配 特 別 盈 餘 公 積	-	-	-	332,488	(332,488)	-	-	-	-	-	-	-
B5	本 公 司 股 東 現 金 股 利	-	-	-	-	(1,698,420)	(1,698,420)	-	-	-	(1,698,420)	-	(1,698,420)
		-	-	-	332,488	(2,030,908)	(1,698,420)	-	-	-	(1,698,420)	-	(1,698,420)
M7	對 子 公 司 所 有 權 權 益 變 動	-	(8,218)	-	-	(8,915)	(8,915)	-	-	-	(17,133)	17,133	-
C7	採 用 權 益 法 認 關 聯 企 業 股 權 淨 值 之 變 動 數	-	11,552	-	-	-	-	-	-	-	11,552	-	11,552
N1	本 公 司 認 列 員 工 認 股 權 酬 勞 成 本	-	310,511	-	-	-	-	-	-	-	310,511	-	310,511
D1	2022 年 1 月 1 日 至 6 月 30 日 淨 利	-	-	-	-	3,668,875	3,668,875	-	-	-	3,668,875	137,738	3,806,613
D3	2022 年 1 月 1 日 至 6 月 30 日 稅 後 其 他 綜 合 損 益	-	-	-	-	-	-	1,001,491	-	1,001,491	1,001,491	10,510	1,012,001
D5	2022 年 1 月 1 日 至 6 月 30 日 綜 合 損 益 總 額	-	-	-	-	3,668,875	3,668,875	1,001,491	-	1,001,491	4,670,366	148,248	4,818,614
N1	員 工 認 股 權 計 劃 下 發 行 之 普 通 股	5,344	243,596	-	-	-	-	-	-	-	248,940	-	248,940
N1	本 公 司 發 行 限 制 員 工 權 利 新 股 及 認 列 酬 勞 成 本	1,316	324,271	-	-	-	-	-	(158,307)	(158,307)	167,280	-	167,280
Z1	2022 年 6 月 30 日 餘 額	\$ 950,227	\$ 10,138,198	\$ 996,568	\$ 1,461,963	\$ 14,813,500	\$ 17,272,031	(\$ 460,472)	(\$ 473,514)	(\$ 933,986)	\$ 27,426,470	\$ 609,959	\$ 28,036,429
A1	2023 年 1 月 1 日 餘 額	\$ 953,900	\$ 10,946,900	\$ 996,568	\$ 1,461,963	\$ 17,103,077	\$ 19,561,608	(\$ 213,051)	(\$ 486,073)	(\$ 699,124)	\$ 30,763,284	\$ 728,770	\$ 31,492,054
B3	2022 年 度 盈 餘 指 撥 及 分 配 特 別 盈 餘 公 積	-	-	-	(1,248,912)	1,248,912	-	-	-	-	-	-	-
B5	本 公 司 股 東 現 金 股 利	-	-	-	-	(1,710,741)	(1,710,741)	-	-	-	(1,710,741)	-	(1,710,741)
		-	-	-	(1,248,912)	(461,829)	(1,710,741)	-	-	-	(1,710,741)	-	(1,710,741)
M7	對 子 公 司 所 有 權 權 益 變 動	-	21,575	-	-	-	-	-	-	-	21,575	(21,575)	-
C7	採 用 權 益 法 認 關 聯 企 業 股 權 淨 值 之 變 動 數	-	2,556	-	-	-	-	-	-	-	2,556	-	2,556
N1	本 公 司 認 列 員 工 認 股 權 酬 勞 成 本	-	567,194	-	-	-	-	-	-	-	567,194	-	567,194
D1	2023 年 1 月 1 日 至 6 月 30 日 淨 利 (損)	-	-	-	-	115,297	115,297	-	-	-	115,297	(75,196)	40,101
D3	2023 年 1 月 1 日 至 6 月 30 日 稅 後 其 他 綜 合 損 益	-	-	-	-	-	-	(311,199)	-	(311,199)	(311,199)	(13,414)	(324,613)
D5	2023 年 1 月 1 日 至 6 月 30 日 綜 合 損 益 總 額	-	-	-	-	115,297	115,297	(311,199)	-	(311,199)	(195,902)	(88,610)	(284,512)
N1	員 工 認 股 權 計 劃 下 發 行 之 普 通 股	3,539	203,777	-	-	-	-	-	-	-	207,316	-	207,316
N1	本 公 司 發 行 限 制 員 工 權 利 新 股 及 認 列 酬 勞 成 本	389	57,562	-	-	-	-	-	134,288	134,288	192,239	-	192,239
O1	非 控 制 權 益	-	-	-	-	-	-	-	-	-	-	22,488	22,488
Z1	2023 年 6 月 30 日 餘 額	\$ 957,828	\$ 11,799,564	\$ 996,568	\$ 213,051	\$ 16,756,545	\$ 17,966,164	(\$ 524,250)	(\$ 351,785)	(\$ 876,035)	\$ 29,847,521	\$ 641,073	\$ 30,488,594



董事長：WEI CHEN



經理人：游步東

會計主管：陳紹偉





西元 2023 年及 2022 年 1 月 1 日至 6 月 30 日

單位：新台幣仟元

代 碼		2023年1月1日 至6月30日	2022年1月1日 至6月30日
	營業活動之現金流量		
A10000	本期稅前淨(損)利	(\$ 10,132)	\$ 4,183,950
A20010	收益費損項目		
A20300	預期信用減損損失	1,056	5,424
A20400	透過損益按公允價值衡量金融 資產及負債之淨利益	(94,138)	(20,840)
A20100	折舊費用	243,894	170,649
A20200	攤銷費用	104,924	98,024
A21200	利息收入	(300,000)	(97,139)
A21300	股利收入	(110,795)	(5,977)
A20900	利息費用	1,106	368
A21900	員工認股權酬勞成本	567,194	310,511
A21900	限制員工權利新股酬勞成本	192,239	167,280
A22300	採用權益法認列之關聯企業損 失份額	89,187	34,207
A22500	處分不動產、廠房及設備損失	22	148
A22800	已實現無形資產處分利益	(8,522)	(8,563)
A23700	存貨跌價及呆滯損失	432,594	106,706
A24100	未實現外幣兌換損失	3,195	15,626
A30000	營業資產及負債之淨變動數		
A31150	應收帳款	283,608	(508,541)
A31180	其他應收款	(124,273)	20,201
A31200	存 貨	864,399	(944,042)
A31230	預付款項	75,370	77,342
A31990	確定福利資產—非流動	-	(30)
A31240	存出保證金	2,736	-
A32150	應付票據及應付帳款	(133,745)	451,621
A32160	應付帳款—關係人	792	(3,216)
A32180	其他應付款	(506,431)	(109,012)
A32230	其他流動負債	(261)	(12,943)
A32240	確定福利負債—非流動	233	-
A32990	存入保證金	(233,197)	1,171,006
A33000	營運產生之現金	1,341,055	5,102,760

(接次頁)

(承前頁)

代 碼		2023年1月1日 至6月30日	2022年1月1日 至6月30日
A33100	收取之利息	\$ 276,846	\$ 78,711
A33300	支付之利息	(1,106)	(368)
A33500	支付之所得稅	(120,186)	(598,174)
AAAA	營業活動之淨現金流入	<u>1,496,609</u>	<u>4,582,929</u>
投資活動之現金流量			
B00040	取得按攤銷後成本衡量之金融資產	-	(1,107,071)
B00050	處分按攤銷後成本衡量之金融資產	1,132,326	1,246,936
B00100	取得透過損益按公允價值衡量之金融資產	(260,605)	(537,002)
B02700	購置不動產、廠房及設備	(400,895)	(121,133)
B02800	處分不動產、廠房及設備價款	-	9
B05400	取得使用權資產	(65,795)	-
B04500	購置無形資產	(68,952)	(49,508)
B03800	存出保證金增加	(10,534)	(22,925)
B07100	預付設備款增加	(22,194)	(50,903)
B07300	長期預付款項增加	(42,624)	-
B07600	收取之股利	<u>110,795</u>	<u>5,977</u>
BBBB	投資活動之淨現金流入(出)	<u>371,522</u>	<u>(635,620)</u>
籌資活動之現金流量			
C03000	存入保證金增加(減少)	29,647	(35,616)
C04020	租賃本金償還	(34,135)	(30,445)
C04500	發放現金股利	(1,721,681)	(1,692,199)
C04800	員工執行認股權	207,316	248,940
C05500	處分子公司部分權益價款	<u>22,488</u>	<u>-</u>
CCCC	籌資活動之淨現金流出	<u>(1,496,365)</u>	<u>(1,509,320)</u>
DDDD	匯率變動對現金及約當現金之影響	<u>(191,711)</u>	<u>786,132</u>
EEEE	現金及約當現金淨增加	180,055	3,224,121
E00100	期初現金及約當現金餘額	<u>14,943,680</u>	<u>11,614,236</u>
E00200	期末現金及約當現金餘額	<u>\$ 15,123,735</u>	<u>\$ 14,838,357</u>

後附之附註係本合併財務報告之一部分。

董事長：WEI CHEN



經理人：游步東



會計主管：陳紹偉



Silergy Corp.及子公司

合併財務報告附註

西元 2023 年及 2022 年 1 月 1 日至 6 月 30 日

(除另註明外，金額以新台幣仟元為單位)

一、公司沿革

Silergy Corp. (以下簡稱「本公司」) 於 2008 年 2 月 7 日設立於英屬開曼群島。本公司及子公司所營業務主要為積體電路產品之設計、研發、銷售及提供相關技術諮詢服務。

本公司股票自 2013 年 12 月起在台灣證券交易所上市買賣。

本公司之功能性貨幣為美元，由於本公司係於台灣上市，為增加財務報告之比較性及一致性，本合併財務報告係以新台幣表達。

二、通過財務報告之日期及程序

本合併財務報告於 2023 年 8 月 24 日經董事會通過。

三、新發布及修訂準則及解釋之適用

(一) 首次適用金融監督管理委員會 (以下稱「金管會」) 認可並發布生效之國際財務報導準則 (IFRS)、國際會計準則 (IAS)、解釋 (IFRIC) 及解釋公告 (SIC) (以下稱「IFRSs」)

適用修正後之金管會認可並發布生效之 IFRSs 將不致造成本公司及由本公司所控制個體 (以下稱「合併公司」) 會計政策之重大變動。

(二) 2024 年適用之金管會認可之 IFRSs

新發布 / 修正 / 修訂準則及解釋	IASB 發布之生效日(註1)
IFRS 16 之修正「售後租回中之租賃負債」	2024 年 1 月 1 日 (註 2)
IAS 1 之修正「負債分類為流動或非流動」	2024 年 1 月 1 日
IAS 1 之修正「具合約條款之非流動負債」	2024 年 1 月 1 日
IAS 7 及 IFRS 7 之修正「供應商融資安排」	2024 年 1 月 1 日 (註 3)

註 1：除另註明外，上述新發布 / 修正 / 修訂準則或解釋係於各該日期以後開始之年度報導期間生效。

註 2：賣方兼承租人應對初次適用 IFRS 16 日後簽訂之售後租回交易追溯適用 IFRS 16 之修正。

註 3：第一次適用本修正時，豁免部分揭露規定。

截至本合併財務報告通過發布日止，合併公司仍持續評估其他準則、解釋之修正對財務狀況與財務績效之影響，相關影響待評估完成時予以揭露。

(三) IASB 已發布但尚未經金管會認可並發布生效之 IFRSs

新發布 / 修正 / 修訂準則及解釋	IASB 發布之生效日(註1)
IFRS 10 及 IAS 28 之修正「投資者與其關聯企業或合資間之資產出售或投入」	未 定
IFRS 17「保險合約」	2023 年 1 月 1 日
IFRS 17 之修正	2023 年 1 月 1 日
IFRS 17 之修正「初次適用 IFRS 17 及 IFRS 9—比較資訊」	2023 年 1 月 1 日
IAS 21 之修正「缺乏可兌換性」	2025 年 1 月 1 日 (註2)

註 1：除另註明外，上述新發布 / 修正 / 修訂準則或解釋係於各該日期以後開始之年度報導期間生效。

註 2：適用於 2025 年 1 月 1 日以後開始之年度報導期間。首次適用該修正時，將影響數認列於首次適用日之保留盈餘。當合併公司以非功能性貨幣作為表達貨幣時，將影響數調整首次適用日權益項下之國外營運機構兌換差額。

截至本合併財務報告通過發布日止，合併公司仍持續評估上述準則、解釋之修正對財務狀況與財務績效之影響，相關影響待評估完成時予以揭露。

四、重大會計政策之彙總說明

(一) 遵循聲明

本合併財務報告係依照證券發行人財務報告編製準則及經金管會認可並發布生效之 IAS 34「期中財務報導」編製。本合併財務報告並未包含整份年度財務報告所規定之所有 IFRSs 揭露資訊。

(二) 編製基礎

除按公允價值衡量之金融工具及按確定福利義務現值減除計畫資產公允價值認列之淨確定福利資產外，本合併財務報告係依歷史成本基礎編製。

公允價值衡量依照相關輸入值之可觀察程度及重要性分為第 1 等級至第 3 等級：

1. 第 1 等級輸入值：係指於衡量日可取得之相同資產或負債於活絡市場之報價（未經調整）。
2. 第 2 等級輸入值：係指除第 1 等級之報價外，資產或負債直接（亦即價格）或間接（亦即由價格推導而得）之可觀察輸入值。
3. 第 3 等級輸入值：係指資產或負債之不可觀察之輸入值。

（三）合併基礎

本合併財務報告係包含本公司及由本公司所控制個體（子公司）之財務報告。合併綜合損益表已納入被收購或被處分子公司於當期自收購日起或至處分日止之營運損益。子公司之財務報告已予調整，以使其會計政策與合併公司之會計政策一致。於編製合併財務報告時，各個體間之交易、帳戶餘額、收益及費損已全數予以銷除。

子公司之綜合損益總額係歸屬至本公司業主及非控制權益，即使非控制權益因而成為虧損餘額。

當合併公司對子公司所有權權益之變動未導致喪失控制者，係作為權益交易處理。合併公司及非控制權益之帳面金額已予調整，以反映其於子公司相對權益之變動。非控制權益之調整金額與所支付或收取對價之公允價值間之差額，係直接認列為權益且歸屬於本公司業主。

子公司明細、持股比率及營業項目，請參閱附註十一、附表五及附表六。

（四）其他重大會計政策

除下列說明外，請參閱 2022 年度合併財務報告之重大會計政策彙總說明。

1. 確定福利退職後福利

期中期間之退休金成本主係採用前一年度結束日依精算決定之退休金成本率，以年初至當期末為基礎計算，並針對本期之重大市場波動，及重大計畫修正、清償或其他重大一次性事項加以調整。

2. 所得稅

所得稅費用係當期所得稅及遞延所得稅之總和。期中期間之所得稅係以年度為基礎進行評估，以預期年度總盈餘所適用之稅率，就期中稅前利益予以計算。

五、重大會計判斷、估計及假設不確定性之主要來源

請參閱 2022 年度合併財務報告之重大會計判斷、估計及假設不確定性主要來源說明。

六、現金及約當現金

	<u>2023年6月30日</u>	<u>2022年12月31日</u>	<u>2022年6月30日</u>
庫存現金及零用金	\$ 245	\$ 743	\$ 724
銀行支票及活期存款	7,524,680	7,908,535	11,122,198
約當現金—原始到期日在 3 個月以內之銀行定期存款	<u>7,598,810</u>	<u>7,034,402</u>	<u>3,715,435</u>
	<u>\$15,123,735</u>	<u>\$14,943,680</u>	<u>\$14,838,357</u>

銀行存款於資產負債表日之利率區間如下：

	<u>2023年6月30日</u>	<u>2022年12月31日</u>	<u>2022年6月30日</u>
銀行存款	0.00%~5.20%	0.00%~4.55%	0.00%~3.00%

七、透過損益按公允價值衡量之金融工具

	<u>2023年6月30日</u>	<u>2022年12月31日</u>	<u>2022年6月30日</u>
<u>金融資產—非流動</u>			
<u>非衍生金融資產</u>			
<u>—未上市(櫃)之有限合夥企業</u>			
深圳安創科技股權投資合夥企業(有限合夥)	\$ 25,857	\$ 26,457	\$ 26,570
寧波梅山保稅港區安創成長股權投資合夥企業(有限合夥)	75,417	77,165	77,495
鎮江市普合股權投資基金合夥企業(有限合夥)	43,096	44,094	44,283

(接次頁)

(承前頁)

	<u>2023年6月30日</u>	<u>2022年12月31日</u>	<u>2022年6月30日</u>
合肥康同股權投資合夥企業(有限合夥)(一)	\$ 150,761	\$ 177,463	\$ 195,642
Alphatecture Venture Fund Limited Partnership(二)	242,283	218,080	209,861
義烏華芯遠景創業投資中心(有限合夥)	129,287	132,283	132,849
杭州芯凌企業管理合夥企業(有限合夥)(三)	135,043	138,173	138,764
合肥華登二期集成電路產業投資合夥企業(有限合夥)	609,123	623,241	625,903
深圳聚源芯創私募股權投資基金合夥企業(有限合夥)(四)	258,573	176,378	177,131
廣州華芯盛景創業投資中心(有限合夥)(五)	90,501	92,598	92,994
廈門建達硅力股權投資合夥企業(有限合夥)(六)	150,835	154,330	154,990
杭州芯睿微股權投資合夥企業(有限合夥)(七)	-	-	103,622
杭州華芯云開股權投資合夥企業(有限合夥)(八)	64,643	66,142	66,424
蘇州聚源振芯股權投資合夥企業(有限合夥)(九)	301,669	176,378	177,131
杭州芷桐企業管理合夥企業(有限合夥)(十)	150,835	154,331	-

(接次頁)

(承前頁)

	2023年6月30日	2022年12月31日	2022年6月30日
杭州海邦數瑞股權投資合夥企業(有限合夥)(十一)	\$ 21,548	\$ -	\$ -
無錫華芯半導體合夥企業(有限合夥)	-	-	-
<u>—未上市(櫃)之公司</u>			
杭州華瀾微電子股份有限公司	59,260	61,804	51,629
加特蘭微電子科技(上海)有限公司	141,041	122,298	108,697
南京博蘭得電子科技有限公司	160,533	140,005	203,803
上海幾何夥伴智能駕駛有限公司	80,797	83,998	83,570
浙江森尼克半導體有限公司(十二)	247,677	271,501	246,027
杭州艾諾半導體有限公司	43,460	49,429	40,598
成都銳成芯微科技股份有限公司	166,446	106,342	89,624
福建百城新能源科技有限公司	106,927	105,124	98,467
AIStorm, Inc.	29,250	24,444	26,118
芯體素(杭州)科技發展有限公司	159,966	161,035	157,278
浙江禾芯集成電路有限公司	215,385	191,370	155,468
杭州視光半導體科技有限公司	16,340	16,500	16,132
四川恆灣科技有限公司(十三)	126,892	138,896	132,849
Vango Technologies, Inc. (十四)	-	-	-
	<u>\$ 4,003,445</u>	<u>\$ 3,729,859</u>	<u>\$ 3,633,919</u>
<u>金融負債—流動</u>			
非衍生金融負債			
或有對價(十五)	<u>\$ -</u>	<u>\$ 16,858</u>	<u>\$ 16,931</u>

- (一) 杭州矽力杰於 2019 年 10 月與合肥康同股權投資合夥企業（有限合夥）（以下簡稱「合肥康同」）簽訂投資協議，認繳並支付人民幣 30,000 仟元，截至 2023 年 6 月 30 日止，繳付出資額占實收資本額 20.000%。合肥康同係由普通合夥人執行合夥事務，杭州矽力杰係有限合夥人，僅具盈餘分配權，並未具有影響攸關活動之能力，故不具相關重大影響力。
- (二) 本公司於 2020 年 1 月與 Alphatecture Venture Fund Limited Partnership（以下簡稱「Alphatecture」）簽訂投資協議，認繳出資額美金 10,000 仟元，並分別於 2020 年度、2021 年 2 月、2022 年 1 月、2022 年 7 月、2023 年 1 月及 2023 年 6 月支付美金 5,074 仟元、美金 1,381 仟元、美金 606 仟元、美金 40 仟元、美金 40 仟元及美金 639 仟元，共計支付美金 7,780 仟元，截至 2023 年 6 月 30 日止，繳付出資額占實收資本額 7.760%。
- (三) 杭州矽力杰於 2020 年 9 月與杭州芯凌企業管理合夥企業（有限合夥）（以下簡稱「杭州芯凌」）簽訂投資協議，認繳出資額人民幣 35,020 仟元，並分別於 2020 年度及 2021 年 1 月支付人民幣 18,380 仟元及人民幣 12,956 仟元，共計支付人民幣 31,336 仟元，截至 2023 年 6 月 30 日止，繳付出資額占實收資本額 36.857%。杭州芯凌係由普通合夥人執行合夥事務，杭州矽力杰係有限合夥人，僅具盈餘分配權，並未具有影響攸關活動之能力，故不具相關重大影響力。
- (四) 杭州矽力杰於 2021 年 11 月與深圳聚源芯創私募股權投資基金合夥企業（有限合夥）（以下簡稱「聚源芯創」）簽訂投資協議，認繳出資額人民幣 100,000 仟元，並於 2021 年 11 月及 2023 年 2 月支付人民幣 40,000 仟元及人民幣 20,000 仟元，截至 2023 年 6 月 30 日止，繳付出資額占實收資本額 1.558%。
- (五) 杭州矽力杰於 2021 年 11 月與廣州華芯盛景創業投資中心（有限合夥）（以下簡稱「華芯盛景」）簽訂投資協議，認繳出資額人民幣 30,000 仟元，並分別於 2021 年 11 月及 2022 年 3 月支付人民幣 12,000 仟元及人民幣 9,000 仟元，共計支付人民幣 21,000 仟元，截至 2023 年 6 月 30 日止，繳付出資額占實收資本額 1.408%。

- (六) 杭州矽力杰於 2021 年 10 月與廈門建達硅力股權投資合夥企業（有限合夥）（以下簡稱「建達硅力」）簽訂投資協議，認繳並支付人民幣 35,000 仟元，截至 2023 年 6 月 30 日止，繳付出資額占實收資本額 58.236%。建達硅力係由普通合夥人執行合夥事務，杭州矽力杰係有限合夥人，僅具盈餘分配權，並未具有影響攸關活動之能力，故不具相關重大影響力。
- (七) 杭州矽力杰於 2022 年 1 月與杭州芯睿微股權投資合夥企業（有限合夥）（以下簡稱「芯睿微」）簽訂投資協議，認繳出資額人民幣 23,400 仟元，並分別於 2022 年 1 月及 2 月支付人民幣 1,000 仟元及人民幣 22,400 仟元，共計人民幣 23,400 仟元，截至 2023 年 6 月 30 日止，繳付出資額占實收資本額 39.000%。芯睿微係由普通合夥人執行合夥事務，杭州矽力杰係有限合夥人，僅具盈餘分配權，並未具有影響攸關活動之能力，故不具相關重大影響力。
- (八) 杭州矽力杰於 2022 年 2 月與杭州華芯云開股權投資合夥企業（有限合夥）（以下簡稱「華芯云開」）簽訂投資協議，認繳出資額人民幣 30,000 仟元，並於 2022 年 2 月支付人民幣 15,000 仟元，截至 2023 年 6 月 30 日止，繳付出資額占實收資本額 2.430%。
- (九) 杭州矽力杰於 2022 年 6 月與蘇州聚源振芯股權投資合夥企業（有限合夥）（以下簡稱「聚源振芯」）簽訂投資協議，認繳出資額人民幣 100,000 仟元，並分別於 2022 年 6 月及 2023 年 6 月支付人民幣 40,000 仟元及人民幣 30,000 仟元，共計支付人民幣 70,000 仟元，截至 2023 年 6 月 30 日止，繳付出資額占實收資本額 3.526%。
- (十) 杭州矽力杰於 2022 年 12 月與杭州芷桐企業管理合夥企業（有限合夥）（以下簡稱「杭州芷桐」）簽訂投資協議，認繳並支付出資額人民幣 35,000 仟元，截至 2023 年 6 月 30 日止，繳付出資額占實收資本額 34.996%。杭州芷桐係由普通合夥人執行合夥事務，杭州矽力杰係有限合夥人，僅具盈餘分配權，並未具有影響攸關活動之能力，故不具相關重大影響力。

- (十一) 杭州矽力杰於 2023 年 6 月與杭州海邦數瑞股權投資合夥企業（有限合夥）（以下簡稱「杭州海邦」）簽訂投資協議，認繳並支付人民幣 5,000 仟元，截至 2023 年 6 月 30 日止，繳付出資額占實收資本額 2.703%。
- (十二) 杭州矽力杰於 2020 年 4 月與浙江森尼克半導體有限公司（以下簡稱「森尼克」）簽訂投資協議，認繳並支付人民幣 39,744 仟元，並於 2020 年 11 月新增投資人民幣 31,350 仟元，共計人民幣 71,094 仟元。截至 2023 年 6 月 30 日止，繳付出資額占實收資本額 23.169%。惟根據森尼克公司章程規定，股份表決權根據認繳比例認定，杭州矽力杰認繳森尼克 18.611%，不具相關重大影響力。
- (十三) 杭州矽力杰於 2022 年 2 月與四川恆灣科技有限公司（以下簡稱「四川恆灣」）簽訂投資協議，認繳並支付人民幣 30,000 仟元，截至 2023 年 6 月 30 日止，繳付出資額占實收資本額 2.147%。
- (十四) Vango Technologies, Inc.於 2020 年 4 月經股東會決議辦理清算，並分別於 2020 年 8 月及 2021 年 6 月及 2022 年 11 月收到清算退回款項，並於 2022 年 11 月完成清算程序。
- (十五) 合併公司於 2019 年 7 月併購 NewEdge Technologies, Inc.之部門，依交易合約在符合特定條件下，合併公司須支付一定金額之或有價金，該金額將分兩階段結算，第一階段結算款項美金 792 仟元於 2022 年第 1 季轉列其他應付款，第二階段結算款項美金 511 仟元於 2023 年第 1 季轉列其他應付款，上述交易待對方驗證後支付。

八、按攤銷後成本衡量之金融資產

	<u>2023年6月30日</u>	<u>2022年12月31日</u>	<u>2022年6月30日</u>
<u>流動</u>			
原始到期日超過 3 個月之			
定期存款	<u>\$ 1,292,867</u>	<u>\$ 2,425,193</u>	<u>\$ 1,107,071</u>
利率區間	3.10%	3.10%~3.20%	3.00%

九、應收帳款及其他應收款

	2023年6月30日	2022年12月31日	2022年6月30日
<u>應收帳款</u>			
按攤銷後成本衡量			
總帳面金額	\$ 1,340,246	\$ 1,622,534	\$ 2,416,957
減：備抵損失	(5,760)	(4,846)	(8,807)
	<u>\$ 1,334,486</u>	<u>\$ 1,617,688</u>	<u>\$ 2,408,150</u>
<u>其他應收款</u>			
應收退稅款—所得稅	\$ 120,510	\$ 2,867	\$ 83,423
應收收益	60,797	37,644	19,555
應收股款	19,393	19,842	-
應收租金	6,612	3,814	2,310
其他	27,212	23,059	28,893
	<u>\$ 234,524</u>	<u>\$ 87,226</u>	<u>\$ 134,181</u>

應收帳款

合併公司對商品銷售之平均授信期間約為 30 至 90 天，因授信期間短故不予計息。

為減輕信用風險，合併公司管理階層指派專責團隊負責授信額度之決定、授信核准及其他監控程序以確保逾期應收款項之回收已採取適當行動。此外，合併公司於資產負債表日會逐一複核應收款項之可回收金額以確保無法回收之應收款項已提列適當減損損失。據此，本公司管理階層認為合併公司之信用風險已顯著減少。

合併公司按存續期間預期信用損失認列應收帳款之備抵損失。存續期間預期信用損失係考量客戶過去違約紀錄與現時財務狀況及產業經濟情勢計算。因合併公司之信用損失歷史經驗顯示，不同客戶群之損失型態並無顯著差異，因此未進一步區分客戶群，僅以應收帳款逾期天數評估預期信用損失。

合併公司衡量應收帳款之備抵損失如下：

2023年6月30日

	未逾期	逾期 1 ~ 60 天	逾期 61 ~ 90 天	逾期 91 ~ 180 天	逾期 超過 180 天	合計
總帳面金額	\$ 1,245,829	\$ 85,628	\$ -	\$ 3,365	\$ 5,424	\$ 1,340,246
備抵損失	-	-	-	(336)	(5,424)	(5,760)
攤銷後成本	<u>\$ 1,245,829</u>	<u>\$ 85,628</u>	<u>\$ -</u>	<u>\$ 3,029</u>	<u>\$ -</u>	<u>\$ 1,334,486</u>

2022年12月31日

	未逾 期	逾 期				合 計
		1 ~ 60 天	61 ~ 90 天	91 ~ 180 天	逾 過 180 天	
總帳面金額	\$ 1,488,137	\$ 134,119	\$ 256	\$ -	\$ 22	\$ 1,622,534
備抵損失	-	(4,791)	(33)	-	(22)	(4,846)
攤銷後成本	<u>\$ 1,488,137</u>	<u>\$ 129,328</u>	<u>\$ 223</u>	<u>\$ -</u>	<u>\$ -</u>	<u>\$ 1,617,688</u>

2022年6月30日

	未逾 期	逾 期				合 計
		1 ~ 60 天	61 ~ 90 天	91 ~ 180 天	逾 過 180 天	
總帳面金額	\$ 2,227,304	\$ 184,043	\$ 5,394	\$ 187	\$ 29	\$ 2,416,957
備抵損失	-	(8,681)	(4)	(93)	(29)	(8,807)
攤銷後成本	<u>\$ 2,227,304</u>	<u>\$ 175,362</u>	<u>\$ 5,390</u>	<u>\$ 94</u>	<u>\$ -</u>	<u>\$ 2,408,150</u>

應收帳款備抵損失之變動資訊如下：

	2023年1月1日 至6月30日	2022年1月1日 至6月30日
期初餘額	\$ 4,846	\$ 3,027
加：本期提列減損損失	1,056	5,424
外幣換算差額	(142)	356
期末餘額	<u>\$ 5,760</u>	<u>\$ 8,807</u>

十、存 貨

	2023年6月30日	2022年12月31日	2022年6月30日
製成品	\$ 1,359,759	\$ 1,680,341	\$ 1,216,376
在製品	990,240	1,216,030	1,457,562
原物料	<u>1,480,021</u>	<u>2,214,757</u>	<u>921,816</u>
	<u>\$ 3,830,020</u>	<u>\$ 5,111,128</u>	<u>\$ 3,595,754</u>

2023年及2022年4月1日至6月30日與2023年及2022年1月1日至6月30日之銷貨成本分別為2,133,908仟元、3,160,073仟元、4,038,662仟元及5,955,931仟元。銷貨成本包括存貨跌價損失264,273仟元、59,746仟元、432,594仟元及106,706仟元。

十一、子 公 司

(一) 列入合併財務報告之子公司

本合併財務報告編製主體如下：

投資公司名稱	子公司名稱	業務性質	所 持 股 權 百 分 比			說 明
			2023年 6月30日	2022年 12月31日	2022年 6月30日	
本公司	Silergy Technology	電源管理 IC 之技術開發、 設計及銷售	100%	100%	100%	(1)
本公司	矽力杰半導體技術 (杭州)有限公司	電子元器件等產品之研 發、設計及銷售，並提 供相關技術服務	100%	100%	100%	(2)
本公司	Silergy Semiconductor (Samoa) Limited	專業投資公司	100%	100%	100%	(3)
本公司	矽力杰半導體(香港) 有限公司	專業投資公司	100%	100%	100%	(4)
本公司	矽望投資有限公司	專業投資公司	100%	100%	100%	(5)
矽力杰半導體技術(杭 州)有限公司	南京矽力微電子技術 有限公司(原南京 矽力杰半導體技術 有限公司)	電子元器件等產品之研 發、設計及銷售	63.83%	63.83%	66.67%	(6)
矽力杰半導體技術(杭 州)有限公司	西安矽力杰半導體技 術有限公司	電子元器件等產品之研 發、設計及銷售	100%	100%	100%	(7)
矽力杰半導體技術(杭 州)有限公司	成都矽力杰半導體技 術有限公司	電子元器件等產品之研發 及設計	100%	100%	100%	(8)
矽力杰半導體技術(杭 州)有限公司	上海矽力杰半導體技 術有限公司	電子元器件等產品之研發 及設計	49%	100%	100%	(9)
矽力杰半導體技術(杭 州)有限公司	合肥矽力杰半導體技 術有限公司	電子元器件等產品之研 發、設計及銷售	100%	100%	100%	(10)
矽力杰半導體技術 (杭州)有限公司	杭州矽測微電子有限 公司	電子元器件、積體電路、 半導體及電子產品之測 試	100%	100%	-	(11)
矽力杰半導體技術 (杭州)有限公司	廈門矽力杰半導體技 術有限公司	電子元器件等產品之研發 及設計	100%	-	-	(12)
Silergy Semiconductor (Samoa) Limited	台灣矽力杰科技股份 有限公司	電子元器件等產品之研 發、設計及銷售	100%	100%	100%	(13)
Silergy Semiconductor (Samoa) Limited	Silergy Technologies Private Limited	電子元器件等產品之研 發、設計及銷售	100%	100%	100%	(14)
Silergy Semiconductor (Samoa) Limited	Silergy Korea Limited	電子元器件等產品之研 發、設計及銷售	100%	100%	100%	(15)
矽力杰半導體(香港) 有限公司	矽力杰半導體(澳門) 一人有限公司	電子元器件等產品之研發 及設計	100%	100%	100%	(16)
南京矽力微電子技術 有限公司(原南京矽 力杰半導體技術有 限公司)	上海矽力杰微電子技 術有限公司	電子元器件等產品之研發 及設計	100%	100%	100%	(17)
南京矽力微電子技術 有限公司(原南京矽 力杰半導體技術有 限公司)	南京矽力微電子(香 港)有限公司	電子元器件等產品之研 發、設計及銷售	100%	100%	100%	(18)

(1) 本公司於 2008 年 5 月於美國加州設立 Silergy Technology，係從事電源管理 IC 之技術開發、設計及銷售之公司。截至 2023 年 6 月 30 日止，該公司實收資本為美金 3,122 仟元。

- (2) 本公司於 2008 年 5 月於杭州設立杭州矽力杰，係從事電子元器件、積體電路、電子產品、通訊產品及計算機軟件的研發、設計及銷售，並提供相關技術服務之公司。截至 2023 年 6 月 30 日止，該公司實收資本為美金 58,520 仟元。
- (3) 本公司於 2012 年 12 月於薩摩亞設立 Silergy Semiconductor (Samoa) Limited (以下簡稱「Silergy Samoa」)，係專業投資公司。截至 2023 年 6 月 30 日止，該公司實收資本為美金 24,300 仟元。Silergy Samoa 另於 2016 年 4 月設立日本分公司，截至 2023 年 6 月 30 日止，已匯入營運資金美金 4,519 仟元。
- (4) 本公司於 2015 年 10 月於香港設立矽力杰半導體(香港)有限公司(以下簡稱「香港矽力杰」)，係專業投資公司。本公司另於 2021 年 4 月增資香港矽力杰美金 425 仟元，截至 2023 年 6 月 30 日止，該公司實收資本為美金 11,800 仟元。
- (5) 本公司於 2020 年 5 月於英屬維京群島設立矽望投資有限公司(以下簡稱「矽望」)，係專業投資公司。本公司另於 2021 年 6 月增資矽望美金 8,000 仟元，截至 2023 年 6 月 30 日止，該公司實收資本為美金 13,000 仟元。
- (6) 杭州矽力杰於 2012 年 8 月投資設立南京矽力杰半導體技術有限公司(以下簡稱「南京矽力杰」)，係從事電子元器件、積體電路、電子產品、通訊產品及計算機軟件的研發、設計及銷售之公司。合併公司考量整體營運規劃，經董事會決議引進外部投資人，於 2019 年 12 月辦理現金溢價增資人民幣 100,203 仟元，新增資本額人民幣 15,500 仟元，全數由前述之外部投資人認購，增資後實收資本為人民幣 46,500 仟元。增資後杭州矽力杰之持股比率由 100% 下降為 66.67%。南京矽力杰於 2020 年 4 月更名為南京矽力微電子技術有限公司(以下簡稱「南京矽力」)。合併公司經董事會決議於 2022 年 10 月辦理現金溢價增資人民幣 51,000 仟元，新增資本額人民幣 2,797 仟元，增資後實收資本為人民幣 49,297 仟元。杭州矽力杰以人民幣 8,500 仟元認購資本額人民幣 466 仟元，由於杭州矽力杰未按持股比

率認購增資股權，致使杭州矽力杰對南京矽力杰持股比率由 66.67% 下降至 63.83%。截至 2023 年 6 月 30 日，尚有人民幣 42,500 仟元未收回，帳列「其他應收款」及「長期應收款項」。

- (7) 杭州矽力杰於 2015 年 4 月投資設立西安矽力杰半導體技術有限公司（以下簡稱「西安矽力杰」），係從事電子元器件、積體電路、半導體及電子產品的研發、設計及銷售之公司。截至 2023 年 6 月 30 日止，該公司實收資本為人民幣 91,000 仟元。
- (8) 杭州矽力杰於 2016 年 11 月投資設立成都矽力杰半導體技術有限公司（以下簡稱「成都矽力杰」），係從事電子元器件、積體電路、半導體及電子產品的研發及設計之公司。截至 2023 年 6 月 30 日止，該公司實收資本為人民幣 34,000 仟元。
- (9) 杭州矽力杰於 2019 年 12 月投資設立上海矽力杰半導體技術有限公司（以下簡稱「上海矽力杰」），主要從事電子元器件等產品之研發及設計。杭州矽力杰於 2023 年 1 月 11 日以人民幣 5,100 仟元處分 51% 之股權，處分後杭州矽力杰之持股比率由 100% 下降至 49%。根據上海矽力杰公司章程，合併公司管理階層認為對該公司仍具有控制力，故將其列為合併公司之子公司。截至 2023 年 6 月 30 日止，該公司實收資本額為人民幣 10,000 仟元。
- (10) 杭州矽力杰於 2021 年 8 月投資設立合肥矽力杰半導體技術有限公司（以下簡稱「合肥矽力杰」），主要從事電子元器件等產品之研發、設計及銷售。杭州矽力杰於 2021 年 11 月、2022 年 7 月及 2023 年 5 月分別注資人民幣 35,000 仟元、人民幣 5,000 仟元及人民幣 20,000 仟元，截至 2023 年 6 月 30 日止，該公司實收資本為人民幣 60,000 仟元。
- (11) 杭州矽力杰於 2022 年 12 月投資設立杭州矽測微電子有限公司（以下簡稱「杭州矽測微」），主要從事電子元器件、積體電路、半導體及電子產品之測試。杭州矽力杰分別於 2022 年 12 月及 2023 年 6 月注資人民幣 50,000 仟元及人民幣 50,000 仟元，

截至 2023 年 6 月 30 日止，該公司實收資本為人民幣 100,000 仟元。

- (12) 杭州矽力杰於 2023 年 5 月投資設立廈門矽力杰半導體技術有限公司（以下簡稱「廈門矽力杰」），主要從事電子元器件等產品之研發及設計。截至 2023 年 6 月 30 日止，該公司實收資本為人民幣 1,000 仟元。
- (13) Silergy Samoa 於 2014 年 9 月投資 71,685 仟元取得統晶光電科技股份有限公司（以下簡稱「統晶光電」）普通股 7,028 仟股，持股比例 42.59%，並於 2015 年 1 月投資 99,579 仟元取得統晶光電普通股 9,472 仟股，持股比率增加為 100%。統晶光電於 2017 年 3 月更名為台灣矽力杰科技股份有限公司（以下簡稱「台灣矽力杰科技」），其係從事電子元器件等產品之研發、設計及銷售。截至 2023 年 6 月 30 日止，該公司實收股本為 317,000 仟元。
- (14) Silergy Samoa 於 2016 年 5 月於印度設立 Silergy Technologies Private Limited，係從事電子元器件等產品之研發、設計及銷售。截至 2023 年 6 月 30 日止，該公司實收資本為美金 2 仟元。
- (15) Silergy Samoa 於 2017 年 11 月於韓國設立 Silergy Korea Limited，係從事電子元器件等產品之研發、設計及銷售。截至 2023 年 6 月 30 日止，該公司實收資本為美金 311 仟元。
- (16) 香港矽力杰於 2022 年 6 月於澳門設立矽力杰半導體（澳門）一人有限公司（以下簡稱「澳門矽力杰」），係從事電子元器件等產品之研發及設計。香港矽力杰於 2022 年 7 月注入資本澳門幣 900 仟元。截至 2023 年 6 月 30 日止，澳門矽力杰之實收資本為澳門幣 900 仟元。
- (17) 杭州矽力杰於 2016 年 4 月投資設立上海芘矽半導體技術有限公司（以下簡稱「上海芘矽」），係從事電子元器件、積體電路、半導體及電子產品的研發及設計之公司。另合併公司考量整體營運規劃，經董事會決議進行組織架構之調整，將杭州矽力杰持有之上海芘矽股權於 2019 年 6 月全數轉讓予南京矽力杰（南

京矽力杰於2020年4月更名為南京矽力微電子技術有限公司，以下簡稱「南京矽力」)。上海芃矽於2021年8月更名為上海矽力杰微電子技術有限公司(以下簡稱「上海矽力」)。截至2023年6月30日止，上海矽力之實收資本為人民幣53,000仟元。

(18) 南京矽力杰於2019年12月於香港設立南京矽力杰半導體(香港)有限公司，主要從事電子元器件等產品之研發、設計及銷售。南京矽力杰半導體(香港)有限公司於2020年6月更名為南京矽力微電子(香港)有限公司(以下簡稱「南京矽力香港」)。截至2023年6月30日止，已匯入營運資金美金5,201仟元。

(二) 具重大非控制權益之子公司資訊

子 公 司 名 稱	非 控 制 權 益 所 持 股 權 及 表 決 權 比 例		
	2023年6月30日	2022年12月31日	2022年6月30日
南京矽力(原南京矽力杰)	36.17%	36.17%	33.33%
上海矽力杰	51.00%	-	-

主要營業場所及公司註冊之國家資訊，請參閱附表六。

子 公 司 名 稱	分 配 予 非 控 制 權 益 之 損 益		非 控 制 權 益				
	2023年4月1日 至6月30日	2022年4月1日 至6月30日	2023年1月1日 至6月30日	2022年1月1日 至6月30日	2023年 6月30日	2022年 12月31日	2022年 6月30日
南京矽力 (原南京矽力杰)	(\$ 39,551)	\$ 71,847	(\$ 82,300)	\$ 137,738	\$ 647,533	\$ 728,770	\$ 609,959
上海矽力杰	7,866	-	7,104	-	(6,460)	-	-
	<u>(\$ 31,685)</u>	<u>\$ 71,847</u>	<u>(\$ 75,196)</u>	<u>\$ 137,738</u>	<u>\$ 641,073</u>	<u>\$ 728,770</u>	<u>\$ 609,959</u>

以下彙總性財務資訊係以公司間交易銷除前之金額編製：

南京矽力(原南京矽力杰)及其子公司

	2023年6月30日	2022年12月31日	2022年6月30日
流動資產	\$ 980,905	\$ 1,377,801	\$ 1,713,498
非流動資產	1,177,495	1,033,080	507,193
流動負債	(304,476)	(371,029)	(356,842)
非流動負債	(63,666)	(24,996)	(33,972)
權 益	<u>\$ 1,790,258</u>	<u>\$ 2,014,856</u>	<u>\$ 1,829,877</u>
權益歸屬於：			
本公司業主	\$ 1,142,725	\$ 1,286,086	\$ 1,219,918
非控制權益	647,533	728,770	609,959
	<u>\$ 1,790,258</u>	<u>\$ 2,014,856</u>	<u>\$ 1,829,877</u>

	2023年4月1日 至6月30日	2022年4月1日 至6月30日	2023年1月1日 至6月30日	2022年1月1日 至6月30日
營業收入	<u>\$ 420,201</u>	<u>\$ 921,691</u>	<u>\$ 884,284</u>	<u>\$1,747,686</u>
本期淨(損)利/綜合 損益總額	<u>(\$ 109,350)</u>	<u>\$ 215,540</u>	<u>(\$ 227,538)</u>	<u>\$ 413,213</u>
淨(損)利/綜合損益 總額歸屬於：				
本公司業主	(\$ 69,799)	\$ 143,693	(\$ 145,238)	\$ 275,475
非控制權益	<u>(39,551)</u>	<u>71,847</u>	<u>(82,300)</u>	<u>137,738</u>
	<u>(\$ 109,350)</u>	<u>\$ 215,540</u>	<u>(\$ 227,538)</u>	<u>\$ 413,213</u>
現金流量				
營業活動			\$ 86,146	\$ 275,110
投資活動			(156,517)	(26,974)
籌資活動			<u>10,782</u>	<u>(7,185)</u>
淨現金流(出)入			<u>(\$ 59,589)</u>	<u>\$ 240,941</u>

上海矽力杰 (2022年12月31日及6月30日：無)

		2023年6月30日
流動資產		<u>\$ 4,196</u>
非流動資產		9,805
流動負債		<u>(26,668)</u>
權益		<u>(\$ 12,667)</u>
權益歸屬於：		
本公司業主		(\$ 6,207)
非控制權益		<u>(6,460)</u>
		<u>(\$ 12,667)</u>
	2023年4月1日 至6月30日	2023年1月1日 至6月30日
營業收入	<u>\$ 51,691</u>	<u>\$ 86,912</u>
本期淨利/綜合損益總額	<u>\$ 15,424</u>	<u>\$ 13,929</u>
淨利/綜合損益總額歸屬於：		
本公司業主	\$ 7,558	\$ 6,825
非控制權益	<u>7,866</u>	<u>7,104</u>
	<u>\$ 15,424</u>	<u>\$ 13,929</u>
現金流量		
營業活動		\$ 1,844
投資活動		(693)
籌資活動		<u>(3,057)</u>
淨現金流出		<u>(\$ 1,906)</u>

十二、採用權益法之投資

	2023年6月30日	2022年12月31日	2022年6月30日
<u>投資關聯企業</u>			
具重大性之關聯企業			
合肥矽邁微電子科技 有限公司(合肥矽邁)	\$ 429,195	\$ 480,877	\$ 461,605
穩晟材料科技股份有限 公司(穩晟材料)	242,349	260,479	192,412
個別不重大之關聯企業			
珠海橫琴精韻科技有限 公司(橫琴精韻)	131,328	147,756	146,464
晶通半導體(深圳) 有限公司(深圳晶通)	46,732	52,322	54,779
	<u>\$ 849,604</u>	<u>\$ 941,434</u>	<u>\$ 855,260</u>

(一) 具重大性之關聯企業

1. 合肥矽邁

合併公司於 2015 年 12 月與他方合作設立合肥矽邁微電子科技有限公司(以下簡稱「合肥矽邁」)，分別透過杭州矽力杰以公允價值人民幣 100,000 仟元之專利權作價投資取得 22.22% 股權，及香港矽力杰投資人民幣 73,876 仟元取得 16.42% 股權。前述之專利權作價投資之部分經取得獨立第三者出具之報告，並在對關聯企業投資無關之範圍內，認列無形資產處分利益人民幣 61,361 仟元，而在合併公司享有之份額內，認列遞延未實現處分無形資產利益人民幣 38,639 仟元，並按該專利權經濟年限分年迴轉認列處分利益。2023 年及 2022 年 1 月 1 日至 6 月 30 日已實現之無形資產處分利益分別為 8,522 仟元及 8,563 仟元。

合肥矽邁經董事會決議進行增資，分別於 2018 年上半年及 2020 年第四季完成增資之相關程序，合併公司未按持股比例認購增資股權，致杭州矽力杰及香港矽力杰對合肥矽邁之持股比例於第一次增資分別由 22.22% 及 16.42% 下降為 20.20% 及 14.92%，並於第二次增資後再下降為 19.80% 及 14.63%。

合併公司於 2021 年 3 月 16 日經董事會決議擬以人民幣 6,500 仟元處分合肥矽邁 1.29% 之股權投資，該交易於 2021 年 7 月依前述價款完成，杭州矽力杰對合肥矽邁之持股比例下降為 18.51%。

合併公司於 2022 年 8 月 23 日經董事會決議並於 2022 年 9 月以人民幣 34,389 仟元取得合肥矽邁 5.15% 之股權投資，杭州矽力杰對合肥矽邁之持股比例上升為 23.66%。

2. 穩晟材料

矽望於 2020 年 11 月以新台幣 55,000 仟元取得穩晟材料科技股份有限公司（以下簡稱「穩晟材料」）普通股 2,750,000 股，持股比例 19.84%，並由於矽望取得穩晟材料董事席次，評估具有重大影響力。取得穩晟材料所產生之商譽為美金 514 仟元係列入投資關聯企業相關成本。

合併公司於 2021 年 5 月 12 日經董事會決議以 220,000 仟元認購穩晟材料現金增資發行新股 8,800,000 股，該交易於 2021 年 10 月完成，增資後，矽望對穩晟材料之持股比例調整為 46.09%。合併公司管理階層認為對該公司僅具有重大影響，故將其列為合併公司之關聯企業。

穩晟材料經董事會決議進行增資，於 2022 年第 3 季完成增資之相關程序，矽望並未按持股比例認購增資股權，致矽望對穩晟材料之持股比例於由 46.09% 下降為 45.08%。

以下彙總性財務資訊係以各關聯企業 IFRSs 合併財務報表為基礎編製，並已反映採權益法時所作之調整。

合肥矽邁

	2023年6月30日	2022年12月31日	2022年6月30日
流動資產	\$ 337,681	\$ 382,921	\$ 609,955
非流動資產	1,491,019	1,613,104	1,659,270
流動負債	(513,103)	(392,283)	(410,060)
非流動負債	(86,043)	(214,455)	(285,746)
權益	<u>\$ 1,229,554</u>	<u>\$ 1,389,287</u>	<u>\$ 1,573,419</u>
合併公司持股比例	<u>38.29%</u>	<u>38.29%</u>	<u>33.14%</u>
合併公司享有之權益	\$ 470,824	\$ 531,990	\$ 521,491
未實現處分無形資產利			
益	(41,629)	(51,113)	(59,886)
投資帳面金額	<u>\$ 429,195</u>	<u>\$ 480,877</u>	<u>\$ 461,605</u>
	2023年4月1日	2022年4月1日	2023年1月1日
	至6月30日	至6月30日	至6月30日
營業收入	<u>\$ 163,920</u>	<u>\$ 147,132</u>	<u>\$ 265,102</u>
本期淨損	(<u>\$ 40,979</u>)	(<u>\$ 5,522</u>)	(<u>\$ 34,528</u>)

穩晟材料

	2023年6月30日	2022年12月31日	2022年6月30日
流動資產	\$ 338,602	\$ 361,631	\$ 223,712
非流動資產	178,620	184,916	159,626
流動負債	(18,659)	(13,679)	(8,195)
非流動負債	(13,957)	(8,638)	(9,608)
權益	<u>\$ 484,606</u>	<u>\$ 524,230</u>	<u>\$ 365,535</u>
合併公司持股比例	<u>45.08%</u>	<u>45.08%</u>	<u>46.09%</u>
合併公司享有之權益	\$ 218,475	\$ 236,339	\$ 168,473
商譽	16,010	15,788	15,279
其他無形資產	7,864	8,352	8,660
投資帳面金額	<u>\$ 242,349</u>	<u>\$ 260,479</u>	<u>\$ 192,412</u>
	2023年4月1日	2022年4月1日	2023年1月1日
	至6月30日	至6月30日	至6月30日
營業收入	<u>\$ 6,346</u>	<u>\$ 1,640</u>	<u>\$ 12,095</u>
本期淨損	(<u>\$ 17,053</u>)	(<u>\$ 17,354</u>)	(<u>\$ 29,627</u>)

(二) 個別不重大之關聯企業彙總資訊

1. 橫琴精韻

杭州矽力杰於 2021 年 7 月以人民幣 35,000 仟元取得珠海橫琴精韻科技有限公司（以下簡稱「橫琴精韻」）26.92% 股權。取得橫琴精韻所產生之商譽係列入投資關聯企業相關成本。

2. 深圳晶通

杭州矽力杰於 2021 年 9 月以人民幣 10,000 仟元認繳晶通半導體（深圳）有限公司（以下簡稱「深圳晶通」）8.33% 股權，並於 2021 年 9 月及 12 月分別支付人民幣 6,000 仟元及人民幣 4,000 仟元，由於杭州矽力杰取得深圳晶通董事席次，評估具有重大影響力。取得深圳晶通所產生之商譽係列入投資關聯企業相關成本。

深圳晶通經董事會決議進行增資，於 2021 年第 4 季完成增資之相關程序，杭州矽力杰未按持股比例認購增資股權，致杭州矽力杰對深圳晶通之持股比例於由 8.33% 下降為 7.99%。

深圳晶通經董事會決議進行增資，於 2022 年第 2 季完成增資之相關程序，杭州矽力杰未按持股比例認購增資股權，致杭州矽力杰對深圳晶通之持股比例於由 7.99% 下降為 7.13%。

深圳晶通經董事會決議進行增資，於 2022 年第 4 季完成增資之相關程序，杭州矽力杰未按持股比例認購增資股權，致杭州矽力杰對深圳晶通之持股比例於由 7.13% 下降為 6.85%。

3. 上海吳芯

合併公司於 2022 年 12 月 22 日經董事會決議，擬由杭州矽力杰以人民幣 35,000 仟元合資設立上海吳芯半導體技術有限公司（以下簡稱「上海吳芯」），合資設立後持股比率為 35%，相關交易尚在進行中。

上述關聯企業之業務性質、主要營業場所及公司註冊之國家資訊，請參閱附表五及六。

採用權益法之投資及合併公司對其 2023 年及 2022 年 1 月 1 日至 6 月 30 日所享有之損益及其他綜合損益份額，係按各關聯企業同期間經會計師查核之財務報告認列。

十三、不動產、廠房及設備

	房屋及建築物	機器設備	辦公設備	租賃改良	建造中之 不動產	合計
<u>成本</u>						
2023年1月1日餘額	\$1,141,017	\$1,294,805	\$ 217,956	\$ 35,109	\$ 19,053	\$2,707,940
增添	12,761	53,550	33,477	9,783	140,958	250,529
處分	-	(451)	(699)	(229)	-	(1,379)
重分類	27,462	48,490	826	-	(15,487)	61,291
淨兌換差額	(25,508)	(28,154)	(4,555)	(250)	(3,329)	(61,796)
2023年6月30日餘額	<u>\$1,155,732</u>	<u>\$1,368,240</u>	<u>\$ 247,005</u>	<u>\$ 44,413</u>	<u>\$ 141,195</u>	<u>\$2,956,585</u>
<u>累計折舊</u>						
2023年1月1日餘額	\$ 112,725	\$ 577,294	\$ 132,555	\$ 22,753	\$ -	\$ 845,327
折舊費用	16,705	155,902	21,418	3,112	-	197,137
處分	-	(442)	(686)	(229)	-	(1,357)
重分類	2,937	-	-	-	-	2,937
淨兌換差額	(2,932)	(14,273)	(2,786)	(96)	-	(20,087)
2023年6月30日餘額	<u>\$ 129,435</u>	<u>\$ 718,481</u>	<u>\$ 150,501</u>	<u>\$ 25,540</u>	<u>\$ -</u>	<u>\$1,023,957</u>
2023年1月1日淨額	<u>\$1,028,292</u>	<u>\$ 717,511</u>	<u>\$ 85,401</u>	<u>\$ 12,356</u>	<u>\$ 19,053</u>	<u>\$1,862,613</u>
2023年6月30日淨額	<u>\$1,026,297</u>	<u>\$ 649,759</u>	<u>\$ 96,504</u>	<u>\$ 18,873</u>	<u>\$ 141,195</u>	<u>\$1,932,628</u>
<u>成本</u>						
2022年1月1日餘額	\$1,028,060	\$ 770,142	\$ 165,677	\$ 29,347	\$ 2,836	\$1,996,062
增添	3,576	89,910	20,464	4,836	2,347	121,133
處分	-	(1,227)	(1,779)	-	-	(3,006)
重分類	(217)	7,916	494	171	-	8,364
淨兌換差額	20,117	17,790	3,160	619	55	41,741
2022年6月30日餘額	<u>\$1,051,536</u>	<u>\$ 884,531</u>	<u>\$ 188,016</u>	<u>\$ 34,973</u>	<u>\$ 5,238</u>	<u>\$2,164,294</u>
<u>累計折舊</u>						
2022年1月1日餘額	\$ 78,978	\$ 337,014	\$ 92,067	\$ 16,716	\$ -	\$ 524,775
折舊費用	14,909	95,030	20,452	2,514	-	132,905
處分	-	(1,165)	(1,684)	-	-	(2,849)
淨兌換差額	1,521	7,730	1,699	435	-	11,385
2022年6月30日餘額	<u>\$ 95,408</u>	<u>\$ 438,609</u>	<u>\$ 112,534</u>	<u>\$ 19,665</u>	<u>\$ -</u>	<u>\$ 666,216</u>
2022年6月30日淨額	<u>\$ 956,128</u>	<u>\$ 445,922</u>	<u>\$ 75,482</u>	<u>\$ 15,308</u>	<u>\$ 5,238</u>	<u>\$1,498,078</u>

合併公司位於成都之房屋及建築物，截至 2023 年 6 月 30 日止，帳面淨額人民幣 12,327 仟元，因當地法令因素，尚未辦理產權移轉登記，惟合併公司依交易協議之約定，相關不動產產權受有法律之保護。

於 2023 年及 2022 年 1 月 1 日至 6 月 30 日由於並無任何減損跡象，故合併公司並未進行減損評估。

折舊費用係以直線基礎按下列耐用年數計提：

房屋及建築物	35 至 50 年
機器設備	3 至 10 年
辦公設備	2 至 10 年
租賃改良	2 至 5 年

十四、租賃協議

(一) 使用權資產

	2023年6月30日	2022年12月31日	2022年6月30日
使用權資產帳面金額			
土地	\$ 567,291	\$ 520,211	\$ 23,675
房屋及建築物	304,661	100,775	86,117
機器設備	-	955	2,603
	<u>\$ 871,952</u>	<u>\$ 621,941</u>	<u>\$ 112,395</u>

	2023年4月1日 至6月30日	2022年4月1日 至6月30日	2023年1月1日 至6月30日	2022年1月1日 至6月30日
使用權資產之增添			<u>\$ 301,134</u>	<u>\$ 38,780</u>
使用權資產之折舊費用				
土地	\$ 2,867	\$ 139	\$ 5,540	\$ 276
房屋及建築物	18,599	14,744	33,358	28,399
機器設備	130	831	955	1,648
	<u>\$ 21,596</u>	<u>\$ 15,714</u>	<u>\$ 39,853</u>	<u>\$ 30,323</u>

除以上所列增添及認列折舊費用外，合併公司之使用權資產於2023年及2022年1月1日至6月30日並未發生重大轉租及減損情形。

合併公司承租位於杭州之土地，於該土地上興建總部大樓，並規劃部分辦公室將以營業租賃方式出租他人，相關土地使用權資產列報為投資性不動產，請參閱附註十五。上述使用權資產相關金額，未包含符合投資性不動產定義之使用權資產。

(二) 租賃負債

	2023年6月30日	2022年12月31日	2022年6月30日
租賃負債帳面金額			
流動	<u>\$ 90,312</u>	<u>\$ 51,376</u>	<u>\$ 44,462</u>
非流動	<u>\$ 216,638</u>	<u>\$ 52,484</u>	<u>\$ 45,788</u>

租賃負債之折現率區間如下：

	2023年6月30日	2022年12月31日	2022年6月30日
房屋及建築物	1.81%~4.60%	1.81%~2.90%	1.88%~2.88%
機器設備	1.88%	1.88%	1.88%

(三) 重要承租活動及條款

合併公司承租若干機器設備以供產品研發使用，租賃期間為 1 年。於租賃期間屆滿時，合併公司對該等租賃協議並無承購權之條款。

合併公司承租若干土地及建築物做為廠房、辦公室使用，租賃期間為 1~50 年。於租賃期間終止時，合併公司對所租賃之土地及建築物並無優惠承購權，並約定未經出租人同意，合併公司不得將租賃標的之全部或一部轉租或轉讓。

(四) 其他租賃資訊

	2023年4月1日 至6月30日	2022年4月1日 至6月30日	2023年1月1日 至6月30日	2022年1月1日 至6月30日
短期租賃費用	<u>\$ 11,458</u>	<u>\$ 3,332</u>	<u>\$ 21,138</u>	<u>\$ 6,374</u>
租賃之現金(流出)				
總額			<u>(\$ 56,375)</u>	<u>(\$ 37,187)</u>

十五、投資性不動產

	房屋及建築	使用權資產	合 計
<u>成 本</u>			
2023年1月1日餘額	\$ 633,720	\$ 17,563	\$ 651,283
重分類至不動產、廠房及設備	(10,132)	-	(10,132)
淨兌換差額	(14,122)	(398)	(14,520)
2023年6月30日餘額	<u>\$ 609,466</u>	<u>\$ 17,165</u>	<u>\$ 626,631</u>
<u>累計折舊</u>			
2023年1月1日餘額	\$ 45,964	\$ 1,337	\$ 47,301
折舊費用	6,713	191	6,904
重分類至不動產、廠房及設備	(2,937)	-	(2,937)
淨兌換差額	(1,128)	(35)	(1,163)
2023年6月30日餘額	<u>\$ 48,612</u>	<u>\$ 1,493</u>	<u>\$ 50,105</u>

(接次頁)

(承前頁)

	房屋及建築	使用權資產	合 計
2023年1月1日淨額	<u>\$ 587,756</u>	<u>\$ 16,226</u>	<u>\$ 603,982</u>
2023年6月30日淨額	<u>\$ 560,854</u>	<u>\$ 15,672</u>	<u>\$ 576,526</u>
<u>成 本</u>			
2022年1月1日餘額	\$ 648,550	\$ 18,467	\$ 667,017
來自不動產、廠房及設備	217	-	217
淨兌換差額	<u>12,967</u>	<u>369</u>	<u>13,336</u>
2022年6月30日餘額	<u>\$ 661,734</u>	<u>\$ 18,836</u>	<u>\$ 680,570</u>
<u>累計折舊</u>			
2022年1月1日餘額	\$ 33,387	\$ 1,005	\$ 34,392
折舊費用	7,216	205	7,421
淨兌換差額	<u>662</u>	<u>19</u>	<u>681</u>
2022年6月30日餘額	<u>\$ 41,265</u>	<u>\$ 1,229</u>	<u>\$ 42,494</u>
2022年6月30日淨額	<u>\$ 620,469</u>	<u>\$ 17,607</u>	<u>\$ 638,076</u>

投資性不動產中之使用權資產係合併公司承租位於杭州之土地，於該土地上興建總部大樓，並規劃部分辦公室將以營業租賃方式出租他人。

合併公司之投資性不動產係座落於杭州及西安，該地段因市場交易不頻繁且亦無法取得可靠之替代公允價值估計數，故無法可靠決定公允價值。

投資性不動產係以直線基礎按下列耐用年限計提折舊：

房屋及建築	35至46年
使用權資產	50年

十六、商 譽

	2023年1月1日 至6月30日	2022年1月1日 至6月30日
<u>成 本</u>		
期初餘額	\$ 2,722,110	\$ 2,486,515
淨兌換差額	<u>24,431</u>	<u>161,992</u>
期末餘額	<u>\$ 2,746,541</u>	<u>\$ 2,648,507</u>

(接次頁)

(承前頁)

	2023年1月1日 至6月30日	2022年1月1日 至6月30日
<u>累計減損損失</u>		
期初餘額	\$ 1,217,669	\$ 1,116,255
淨兌換差額	<u>9,642</u>	<u>70,059</u>
期末餘額	<u>\$ 1,227,311</u>	<u>\$ 1,186,314</u>
商譽期末淨額	<u>\$ 1,519,230</u>	<u>\$ 1,462,193</u>

十七、其他無形資產

	電腦軟體	技術授權	客戶關係	合計
<u>成本</u>				
2023年1月1日餘額	\$ 278,107	\$ 513,177	\$ 1,219,498	\$ 2,010,782
單獨取得	58,839	10,113	-	68,952
處分	(5,809)	-	-	(5,809)
重分類	2,076	-	-	2,076
淨兌換差額	<u>3,621</u>	<u>1,382</u>	<u>16,580</u>	<u>21,583</u>
2023年6月30日餘額	<u>\$ 336,834</u>	<u>\$ 524,672</u>	<u>\$ 1,236,078</u>	<u>\$ 2,097,584</u>
<u>累計攤銷</u>				
2023年1月1日餘額	\$ 208,280	\$ 404,604	\$ 732,898	\$ 1,345,782
攤銷費用	34,563	17,351	53,010	104,924
處分	(5,809)	-	-	(5,809)
淨兌換差額	<u>2,996</u>	<u>1,499</u>	<u>10,909</u>	<u>15,404</u>
2023年6月30日餘額	<u>\$ 240,030</u>	<u>\$ 423,454</u>	<u>\$ 796,817</u>	<u>\$ 1,460,301</u>
2023年1月1日淨額	<u>\$ 69,827</u>	<u>\$ 108,573</u>	<u>\$ 486,600</u>	<u>\$ 665,000</u>
2023年6月30日淨額	<u>\$ 96,804</u>	<u>\$ 101,218</u>	<u>\$ 439,261</u>	<u>\$ 637,283</u>
<u>成本</u>				
2022年1月1日餘額	\$ 196,280	\$ 475,197	\$ 1,100,303	\$ 1,771,780
單獨取得	49,508	-	-	49,508
處分	(257)	-	-	(257)
淨兌換差額	<u>14,946</u>	<u>26,986</u>	<u>80,376</u>	<u>122,308</u>
2022年6月30日餘額	<u>\$ 260,477</u>	<u>\$ 502,183</u>	<u>\$ 1,180,679</u>	<u>\$ 1,943,339</u>
<u>累計攤銷</u>				
2022年1月1日餘額	\$ 131,507	\$ 337,681	\$ 565,237	\$ 1,034,425
攤銷費用	28,380	19,763	49,881	98,024
處分	(257)	-	-	(257)
淨兌換差額	<u>10,141</u>	<u>20,013</u>	<u>42,917</u>	<u>73,071</u>
2022年6月30日餘額	<u>\$ 169,771</u>	<u>\$ 377,457</u>	<u>\$ 658,035</u>	<u>\$ 1,205,262</u>
2022年6月30日淨額	<u>\$ 90,706</u>	<u>\$ 124,726</u>	<u>\$ 522,644</u>	<u>\$ 738,076</u>

攤銷費用係以直線基礎按下列耐用年數計提：

電腦軟體	3 至 10 年
技術授權	6 至 10 年
客戶關係	5 至 12 年

十八、預付款項

	2023年6月30日	2022年12月31日	2022年6月30日
<u>流 動</u>			
預付貨款	\$ 131,285	\$ 166,244	\$ 220,654
預付費用	75,517	70,694	25,117
留抵稅額	48,174	85,000	82,876
其他預付款	21,765	32,043	40,358
	<u>\$ 276,741</u>	<u>\$ 353,981</u>	<u>\$ 369,005</u>
<u>非 流 動</u>			
預付投資款	\$ 42,624	\$ -	\$ -
預付設備款	16,628	42,529	57,431
預付房屋款	-	5,140	3,500
	<u>\$ 59,252</u>	<u>\$ 47,669</u>	<u>\$ 60,931</u>

十九、應付帳款

	2023年6月30日	2022年12月31日	2022年6月30日
應付帳款—因營業而發生	\$ 469,184	\$ 601,448	\$1,185,396
應付票據—因營業而發生	60	-	-
	<u>\$ 469,244</u>	<u>\$ 601,448</u>	<u>\$1,185,396</u>

合併公司訂有財務風險管理政策，以確保所有應付帳款於預先約定之信用期限內償還。

二十、其他負債

	2023年6月30日	2022年12月31日	2022年6月30日
<u>流 動</u>			
其他應付款			
應付薪資及獎金	\$ 448,158	\$ 931,171	\$ 682,555
應付或有對價	40,584	24,329	23,545
應付設備款	12,911	163,273	54,888
應付房屋稅	4,244	7,849	3,985
應付股利	3,593	14,533	14,533

(接次頁)

(承前頁)

	2023年6月30日	2022年12月31日	2022年6月30日
應付董事酬勞	\$ 2,548	\$ 12,000	\$ 7,000
應付營業稅	2,355	644	2,694
應付光單費用	1,076	2,447	16,475
其他	179,496	187,789	131,732
	<u>\$ 694,965</u>	<u>\$ 1,344,035</u>	<u>\$ 937,407</u>
其他負債			
合約負債	\$ 21,463	\$ 18,435	\$ 25,564
其他	14,123	17,412	10,792
	<u>\$ 35,586</u>	<u>\$ 35,847</u>	<u>\$ 36,356</u>

二一、退職後福利計畫

2023年及2022年4月1日至6月30日與2023年及2022年1月1日至6月30日認列之確定福利計畫相關退休金費用係以2022年及2021年12月31日精算決定之退休金成本率計算，金額分別為損失150仟元、收益2仟元、損失300仟元及收益3仟元。

二二、權益

(一) 普通股

	2023年6月30日	2022年12月31日	2022年6月30日
額定股數(仟股)	<u>800,000</u>	<u>800,000</u>	<u>200,000</u>
額定股本	<u>\$ 2,000,000</u>	<u>\$ 2,000,000</u>	<u>\$ 2,000,000</u>
已發行且已收足股款之 股數(仟股)	<u>381,131</u>	<u>381,560</u>	<u>95,023</u>
已發行股本	<u>\$ 957,828</u>	<u>\$ 953,900</u>	<u>\$ 950,227</u>

本公司於2022年5月經股東常會決議修訂公司章程，每股面額由10元變更為2.5元，業經主管機關核准且已辦妥變更登記，已於2022年7月13日完成股票換發事宜。

本公司股東變動係因員工執行員工認股權及發行限制員工權利新股所致。

(二) 資本公積

	2023年6月30日	2022年12月31日	2022年6月30日
<u>得用以彌補虧損、發放現金或撥充股本(1)</u>			
股票發行溢價	\$ 6,696,341	\$ 6,492,564	\$ 6,380,334
員工認股權	637,138	568,851	531,345
限制員工權利股票	1,435,301	1,292,777	1,177,441
<u>僅得用以彌補虧損</u>			
採用權益法認列關聯企業股權淨值之變動數	30,425	27,869	20,294
認列對子公司所有權權益變動數(2)	66,483	44,908	-
<u>不得作為任何用途</u>			
員工認股權	2,242,532	1,743,625	1,324,467
限制員工權利股票	691,344	776,306	704,317
	<u>\$11,799,564</u>	<u>\$10,946,900</u>	<u>\$10,138,198</u>

1. 此類資本公積得用以彌補虧損，亦得於公司無虧損時，用以發放現金或撥充股本，惟撥充股本時每年以實收股本之一定比率為限。
2. 此類資本公積係本公司未實際取得或處分子公司股權或發放認股權予子公司員工時，因子公司權益變動認列之權益交易影響數。

(三) 保留盈餘及股利政策

依本公司章程之盈餘分派政策規定，年度決算如有盈餘，依法繳納稅捐，彌補累積虧損後，再提 10% 為法定盈餘公積，其餘再依法令規定提列或迴轉特別盈餘公積；如尚有餘額，併同累積未分配盈餘，由董事會擬議盈餘分配議案，並於股東會決議分派股東股息紅利。該等盈餘分派議案，如為分派現金股息之情形，於董事會決議通過以現金分派股息後，董事會應於最近一次股東常會報告該次分派。本公司章程規定之員工及董事酬勞分派政策，參閱附註二四之(七)員工酬勞及董事酬勞。

法定盈餘公積應提撥至其餘額達公司實收股本總額時為止。法定盈餘公積得用以彌補虧損。公司無虧損時，法定盈餘公積超過實收股本總額 25% 之部分除得撥充股本外，尚得以現金分配。

本公司 2022 及 2021 年度盈餘分配案如下：

	盈 餘 分 配 案 每 股 股 利 (元)			
	2022年度	2021年度	2022年度	2021年度
(迴轉) 提列特別盈餘公積	(\$1,248,912)	\$ 332,488	\$ -	\$ -
現金股利	1,710,741	1,698,420	4.5	18

上述現金股利已分別於 2023 年 3 月 9 日及 2022 年 3 月 10 日經董事會決議，並授權董事長依該次分配總額，按配息基準日本公司實際流通在外股份之數量，調整分配比率。其餘盈餘分配案亦分別於 2023 年 5 月 26 日及 2022 年 5 月 27 日經股東常會決議。

2022 年度現金股利調整後每股實際發放金額為 4.49431016 元。

2021 年度現金股利調整後每股實際發放金額為 17.98027359 元。

(四) 其他權益項目

1. 國外營運機構財務報表換算之兌換差額

	2023年1月1日 至6月30日	2022年1月1日 至6月30日
期初餘額	(\$ 213,051)	(\$ 1,461,963)
當期產生		
換算表達貨幣之兌換差額	400,305	1,814,964
國外營運機構財務報表之兌換差額	(686,609)	(767,475)
採用權益法之關聯企業之其他綜合損益份額	(24,895)	(45,998)
期末餘額	(\$ 524,250)	(\$ 460,472)

2. 員工未賺得酬勞

本公司股東會決議發行限制員工權利新股之相關說明請參閱附註二七。

	2023年1月1日 至6月30日	2022年1月1日 至6月30日
期初餘額	(\$ 486,073)	(\$ 315,207)
本期發行	(57,951)	(325,587)
認列股份基礎給付費用	192,239	167,280
期末餘額	(\$ 351,785)	(\$ 473,514)

(五) 非控制權益

	2023年1月1日 至6月30日	2022年1月1日 至6月30日
期初餘額	\$ 728,770	\$ 444,578
本期淨利	(75,196)	137,738
本期其他綜合損益		
換算表達貨幣之兌換差額	(14,746)	9,104
國外營運機構財務報表換 之兌換差額	1,332	1,406
其他	913	17,133
期末餘額	<u>\$ 641,073</u>	<u>\$ 609,959</u>

二三、收入

	2023年4月1日 至6月30日	2022年4月1日 至6月30日	2023年1月1日 至6月30日	2022年1月1日 至6月30日
客戶合約收入				
商品銷貨收入	\$ 3,537,924	\$ 6,800,957	\$ 6,901,889	\$12,821,732
勞務收入	59,814	-	130,513	-
	<u>\$ 3,597,738</u>	<u>\$ 6,800,957</u>	<u>\$ 7,032,402</u>	<u>\$12,821,732</u>

(一) 客戶合約之說明

1. 商品銷貨收入

商品銷貨收入來自積體電路產品之銷售。由於積體電路產品於起運時客戶對商品已有訂定價格與使用之權利且負有再銷售之主要責任，並承擔商品陳舊過時風險，合併公司係於該時點認列收入及應收帳款。

2. 勞務收入

勞務收入來自依合約提供勞務所產生之收入，係按合約完成程度予以認列。

(二) 合約餘額

	2023年6月30日	2022年12月31日	2022年6月30日	2022年1月1日
應收帳款（附註九）	<u>\$ 1,334,486</u>	<u>\$ 1,617,688</u>	<u>\$ 2,408,150</u>	<u>\$ 1,919,874</u>
合約負債（帳列其他流動負債）				
商品銷貨	\$ 1,322	\$ 1,109	\$ 3,999	\$ 8,175
營業租賃	20,141	17,326	21,565	25,678
	<u>\$ 21,463</u>	<u>\$ 18,435</u>	<u>\$ 25,564</u>	<u>\$ 33,853</u>

合約資產及合約負債之變動主要係來自滿足履約義務之時點與客戶付款時點之差異。

二四、本期淨利

(一) 其他收益及費損淨額

	2023年4月1日 至6月30日	2022年4月1日 至6月30日	2023年1月1日 至6月30日	2022年1月1日 至6月30日
無形資產處分利益	\$ 4,231	\$ 4,305	\$ 8,522	\$ 8,563
處分不動產、廠房及 設備損失	(374)	(87)	(374)	(148)
	<u>\$ 3,857</u>	<u>\$ 4,218</u>	<u>\$ 8,148</u>	<u>\$ 8,415</u>

(二) 其他收入

	2023年4月1日 至6月30日	2022年4月1日 至6月30日	2023年1月1日 至6月30日	2022年1月1日 至6月30日
股利收入	\$ 1,224	\$ -	\$ 110,795	\$ 5,977
租金收入	24,271	28,929	52,902	56,920
補助款	476	82,218	13,647	92,671
其他	1,685	1,382	5,856	6,051
	<u>\$ 27,656</u>	<u>\$ 112,529</u>	<u>\$ 183,200</u>	<u>\$ 161,619</u>

(三) 利息費用

	2023年4月1日 至6月30日	2022年4月1日 至6月30日	2023年1月1日 至6月30日	2022年1月1日 至6月30日
租賃負債之利息	\$ 641	\$ 133	\$ 1,102	\$ 368
其他	-	-	4	-
	<u>\$ 641</u>	<u>\$ 133</u>	<u>\$ 1,106</u>	<u>\$ 368</u>

(四) 折舊及攤銷

	2023年4月1日 至6月30日	2022年4月1日 至6月30日	2023年1月1日 至6月30日	2022年1月1日 至6月30日
其他無形資產	\$ 52,093	\$ 57,361	\$ 104,924	\$ 98,024
不動產、廠房及設備	98,334	68,149	197,137	132,905
使用權資產	21,596	15,714	39,853	30,323
投資性不動產	3,444	3,731	6,904	7,421
	<u>\$ 175,467</u>	<u>\$ 144,955</u>	<u>\$ 348,818</u>	<u>\$ 268,673</u>
折舊費用依功能別彙總				
營業成本	\$ 53,365	\$ 34,581	\$ 110,451	\$ 67,186
營業費用	66,565	49,282	126,539	96,042
營業外收入及支出	3,444	3,731	6,904	7,421
	<u>\$ 123,374</u>	<u>\$ 87,594</u>	<u>\$ 243,894</u>	<u>\$ 170,649</u>
攤銷費用依功能別彙總				
營業費用	<u>\$ 52,093</u>	<u>\$ 57,361</u>	<u>\$ 104,924</u>	<u>\$ 98,024</u>

(五) 投資性不動產之直接營運費用－帳列什項支出

	2023年4月1日 至6月30日	2022年4月1日 至6月30日	2023年1月1日 至6月30日	2022年1月1日 至6月30日
產生租金收入	\$ 7,156	\$ 7,963	\$ 14,284	\$ 15,926
未產生租金收入	795	758	2,107	1,492
	<u>\$ 7,951</u>	<u>\$ 8,721</u>	<u>\$ 16,391</u>	<u>\$ 17,418</u>

(六) 員工福利費用

	2023年4月1日 至6月30日	2022年4月1日 至6月30日	2023年1月1日 至6月30日	2022年1月1日 至6月30日
退職後福利(附註二一)				
確定提撥計畫	\$ 53,854	\$ 40,146	\$ 102,834	\$ 78,013
確定福利計畫	<u>150</u>	<u>(2)</u>	<u>300</u>	<u>(3)</u>
	<u>54,004</u>	<u>40,144</u>	<u>103,134</u>	<u>78,010</u>
股份基礎給付				
權益交割	<u>378,451</u>	<u>255,963</u>	<u>759,433</u>	<u>477,791</u>
其他員工福利				
薪資費用	690,068	719,584	1,409,616	1,343,925
勞健保費用	41,943	31,923	84,572	66,009
其他用人費用	<u>64,128</u>	<u>45,502</u>	<u>128,753</u>	<u>93,485</u>
	<u>796,139</u>	<u>797,009</u>	<u>1,622,941</u>	<u>1,503,419</u>
員工福利費用合計	<u>\$1,228,594</u>	<u>\$1,093,116</u>	<u>\$2,485,508</u>	<u>\$2,059,220</u>
依功能別彙總				
營業費用	<u>\$1,228,594</u>	<u>\$1,093,116</u>	<u>\$2,485,508</u>	<u>\$2,059,220</u>

(七) 員工酬勞及董事酬勞

本公司係以當年度扣除分派員工及董事酬勞前之稅前利益分別以 8%~20% 及不高於 2% 提撥員工酬勞及董事酬勞。2023 年及 2022 年 4 月 1 日至 6 月 30 日與 2023 年及 2022 年 1 月 1 日至 6 月 30 日估列之員工酬勞及董事酬勞如下：

估列比例

	2023年1月1日 至6月30日	2022年1月1日 至6月30日
員工酬勞	8.14%	8.44%
董事酬勞	1.99%	0.17%

金額

	2023年4月1日 至6月30日	2022年4月1日 至6月30日	2023年1月1日 至6月30日	2022年1月1日 至6月30日
員工酬勞	(\$ 10,372)	\$ 202,740	\$ 10,444	\$ 355,075
董事酬勞	<u>(452)</u>	<u>3,500</u>	<u>2,548</u>	<u>7,000</u>
	<u>(\$ 10,824)</u>	<u>\$ 206,240</u>	<u>\$ 12,992</u>	<u>\$ 362,075</u>

年度合併財務報告通過日後若金額仍有變動，則依會計估計變動處理，於次一年度調整入帳。

2022年及2021年度員工酬勞及董事酬勞分別於2023年3月9日及2022年3月10日經董事會決議如下：

金 額

	2022年度		2021年度	
	現	金	現	金
員工酬勞	\$	552,618	\$	560,180
董事酬勞		12,000		11,850

2021年度及2022年度董事酬勞之實際配發金額與2021年度及2022年度合併財務報告之認列金額並無差異。2021年度及2022年度員工酬勞尚有部分待配發。

有關本公司董事會決議之員工酬勞及董事酬勞資訊，請至台灣證券交易所「公開資訊觀測站」查詢。

二五、所得稅

認列於損益之所得稅

所得稅利益（費用）之主要組成項目如下：

	2023年4月1日 至6月30日	2022年4月1日 至6月30日	2023年1月1日 至6月30日	2022年1月1日 至6月30日
當期所得稅				
當期產生者	(\$ 4,665)	(\$ 231,459)	(\$ 17,844)	(\$ 412,001)
以前年度之調整	(4,848)	1,401	(4,848)	1,401
遞延所得稅				
當期產生者	<u>32,420</u>	<u>25,775</u>	<u>72,925</u>	<u>33,263</u>
認列於損益之所得稅利益 （費用）	<u>\$ 22,907</u>	<u>(\$ 204,283)</u>	<u>\$ 50,233</u>	<u>(\$ 377,337)</u>

本公司及 Silergy Samoa 依設立當地法律規定，免納營利事業所得稅。

台灣矽力杰科技適用中華民國所得稅法規定之稅率 20%。

杭州矽力杰、南京矽力、西安矽力杰、上海矽力、成都矽力杰、上海矽力杰、合肥矽力杰、矽測微及廈門矽力杰依所在地適用之所得稅率皆為 25%，本公司之香港分公司及南京矽力香港依所在地適用之所得稅率為 16.5%，惟南京矽力依「高新技術企業」所得稅減免之

備案，適用稅率降為 15%；杭州矽力杰已申請稅收減免專案登記並完成備案，適用稅率降為 10%。其他地區所產生之稅額係依各相關地區適用之稅率計算。

台灣矽力杰科技之營利事業所得稅申報截至 2021 年度以前之申報案件業經稅捐稽徵機關核定。

二六、每股盈餘（虧損）

單位：每股元

	2023年4月1日 至6月30日	2022年4月1日 至6月30日	2023年1月1日 至6月30日	2022年1月1日 至6月30日
基本每股盈餘（虧損）	<u>(\$ 0.27)</u>	<u>\$ 5.53</u>	<u>\$ 0.30</u>	<u>\$ 9.72</u>
稀釋每股盈餘（虧損）	<u>(\$ 0.27)</u>	<u>\$ 5.26</u>	<u>\$ 0.29</u>	<u>\$ 9.22</u>

用以計算每股盈餘（虧損）之淨利（損）及普通股加權平均股數如下：

本期淨利（損）

	2023年4月1日 至6月30日	2022年4月1日 至6月30日	2023年1月1日 至6月30日	2022年1月1日 至6月30日
用以計算基本及稀釋每股盈餘之淨（損）利	<u>(\$ 103,080)</u>	<u>\$2,090,776</u>	<u>\$ 115,297</u>	<u>\$3,668,875</u>

股 數

單位：仟股

	2023年4月1日 至6月30日	2022年4月1日 至6月30日	2023年1月1日 至6月30日	2022年1月1日 至6月30日
用以計算基本每股盈餘（虧損）之普通股加權平均股數	380,924	378,117	380,613	377,604
具稀釋作用潛在普通股之影響：				
員工認股權	-	18,279	13,193	18,593
限制員工權利新股	-	788	752	902
員工酬勞	-	598	381	860
用以計算稀釋每股盈餘之普通股加權平均股數	<u>380,924</u>	<u>397,782</u>	<u>394,939</u>	<u>397,959</u>

若合併公司得選擇以股票或現金發放員工酬勞，則計算稀釋每股盈餘時，假設員工酬勞將採發放股票方式，並於該潛在普通股具有稀釋作用時計入加權平均流通在外股數，以計算稀釋每股盈餘。於次年度決議員工酬勞發放股數前計算稀釋每股盈餘時，亦繼續考量該等潛在普通股之稀釋作用。

2023年4月1日至6月30日為淨損，產生反稀釋效果，故未納入潛在普通股之影響。

二七、股份基礎給付協議

(一) 合併公司員工認股權計畫

本公司給與員工認股權之對象包含本公司及子公司符合特定條件之員工，流通在外之員工認股權之存續期間均為10年，憑證持有人於發行屆滿一定年限之日起，可行使被給與之一定比例之認股權。上述已流通在外之員工認股權行使價格除於上市前給與者係採另行議定外，其他為給與當日本公司普通股收盤價格。

本公司於2021年3月16日經董事會決議發行員工認股權1,350,000單位，經向金管會申報生效，並於2021年8月及12月與2022年5月給與員工認股權28,300單位、34,700單位及1,287,000單位，每單位認股權可認購普通股1股。

認股權發行後，遇有本公司普通股股份發生變動時，認股權行使價格或每單位認股權可認購普通股股數依各辦法規定公式予以調整。依約定公式如需重新衡量認股權行使價格，遇有調整後認股價格高於調整前認股價格時，則不予調整。本公司於2022年5月27日經股東常會決議修訂公司章程，將每股面額由10元變更為2.5元，並於2022年7月完成股票換發作業，前述已發行流通在外之認股權憑證，每股行使價格調整為原執行價格之25%，每單位可認購認股數由1股調整為4股。

本公司於2022年6月21日經董事會決議發行員工認股權5,400,000單位、每單位認股權可認購普通股1股，已向金管會申報生效，並於2022年9月、11月及12月與2023年3月及6月授予員工認股權憑證178,800單位、110,000單位、2,597,018單位、1,052,800單位及314,700單位。

本公司於2022年11月10日經董事會決議發行員工認股權3,000,000單位、每單位認股權可認購普通股1股，已向金管會申報生效，並於2022年12月與2023年3月及6月授予員工認股權憑證1,745,341單位、1,120,000單位及100,000單位。

員工認股權相關資訊如下：

員工認股權	2023年1月1日至6月30日		2022年1月1日至6月30日	
	單位	加權平均 行使價格 (元)	單位	加權平均 行使價格 (元)
期初流通在外	12,398,054	\$ 942	7,271,834	\$ 938
本期給與	2,587,500	462	1,287,000	2,475
本期執行	(353,904)	587	(534,467)	461
期末流通在外	<u>14,631,650</u>	865	<u>8,024,367</u>	1,217
期末可行使	<u>3,763,291</u>	576	<u>2,689,309</u>	505
本期給與之認股權加權平均 公允價值(元)	\$ <u>180</u>		\$ <u>876</u>	

於 2023 年及 2022 年 1 月 1 日至 6 月 30 日執行之員工認股權，其於執行日之加權平均股價分別為 432 元及 3,477 元。

截至資產負債表日，流通在外之員工認股權相關資訊如下：

	2023年6月30日	2022年12月31日	2022年6月30日
執行價格之範圍(元)	\$262~\$4,265	\$262~\$4,265	\$47~\$4,265
加權平均剩餘合約期限 (年)	2.15年~9.96年	2.64年~9.98年	0.49年~9.87年

本公司於 2022 年度及 2023 年 1 月 1 日至 6 月 30 日給與之員工認股權均使用二項式選擇權評價模式，評價模式所採用之輸入值如下：

發行日	給與日 公允價值 (元)	行使價格 (元)	預期 波動率	預期存續 期間	預期 股利率	無風險 利率
2022.05.13	850~967	2,475	48.79%~ 49.33%	6.5年~ 7.5年	-	1.241%~ 1.289%
2022.09.29	170	414	50.20%~ 50.64%	6.5年~ 7.5年	-	1.596%~ 1.620%
2022.11.10	178	432	50.23%~ 50.94%	6.5年~ 7.5年	-	1.632%~ 1.680%
2022.12.22	161~184	439	51.15%~ 52.97%	6年~ 7.5年	-	1.159%~ 1.203%
2023.03.14	178~199	482	51.02%~ 53.66%	6年~ 7.5年	-	1.093%~ 1.120%
2023.06.16	132~147	355	51.15%~ 53.94%	6年~ 7.5年	-	1.123%~ 1.143%

2023年及2022年4月1日至6月30日與2023年及2022年1月1日至6月30日認列之酬勞成本分別為289,454仟元、175,215仟元、567,194仟元及310,511仟元。

(二) 限制員工權利新股

本公司於2022年度及2023年1月1日至6月30日所發行流通在外但尚未既得之限制員工權利新股，員工於達成既得條件前所獲配之股份，其權利受有限制，包括不得將該限制員工權利新股出售、質押、轉讓、贈與他人、設定或作其他方式之處分。可參與配股，但不得參與配息、現金增資認股及表決權等。

本公司於2021年7月8日股東常會決議發行限制員工權利新股150,000股，經向金管會申報生效，並於2021年8月及12月與2022年5月發行限制員工權利新股16,150股、2,300股及131,550股。

本公司於2022年5月27日股東常會決議發行限制員工權利新股150,000股，後續因本公司股票面額由10元變更為2.5元，依決議內容將本次發行股數調整為600,000股，經向金管會申報生效，並於2022年9月、11月及12月與2023年3月及6月發行限制員工權利新股86,553股、55,132股、302,710股、21,876股及133,729股。

員工未達成既得條件時，本公司有權無償收回該員工獲配之限制員工權利新股並予以註銷。本公司於2022年12月22日經董事會決議無償收回限制員工權利新股5,200股並予以註銷。

限制員工權利新股之相關資訊如下：

	2023年1月1日 至6月30日	2022年1月1日 至6月30日
<u>限制員工權利新股</u>	<u>股</u> <u>數</u>	<u>股</u> <u>數</u>
期初流通在外	1,467,631	312,940
本期發行	155,605	131,550
本期解除限制	(<u>299,276</u>)	(<u>123,000</u>)
期末流通在外	<u>1,323,960</u>	<u>321,490</u>

本公司於 2022 年度與 2023 年 1 月 1 日至 6 月 30 日給與之限制員工權利新股相關資訊如下：

給與日	給與日每股公允價值 (元)	給付數量 (仟股)	既得期間
2022.05.13	2,475	132	1年~3年
2022.09.29	414	87	1年
2022.11.10	432	55	1年
2022.12.22	439	303	1年~3年
2023.03.14	482	22	1年
2023.06.16	355	134	1年~3年

2023 年及 2022 年 4 月 1 日至 6 月 30 日與 2023 年及 2022 年 1 月 1 日至 6 月 30 日認列之酬勞成本分別為 88,997 仟元、80,748 仟元、192,239 仟元及 167,280 仟元。

二八、資本風險管理

合併公司進行資本管理以確保集團內各企業能夠於繼續經營之前提下，藉由將債務及權益餘額最適化，以使股東報酬極大化。

合併公司之資本結構管理策略，係依據合併公司所營事業之產業規模、產業未來之成長性與產品發展藍圖，以設定合併公司適當之市場佔有率，並據以規劃所需資本支出；再依據產業特性，計算所需之營運資金與現金，以對合併公司長期發展所需之各項資產規模，做出整體性的規劃；最後根據合併公司產品競爭力推估可能之產品邊際貢獻、營業利益率與現金流量，並考量產業景氣循環波動、產品生命週期等風險因素，以決定合併公司適當之資本結構。

合併公司管理階層定期審核資本結構，並考量不同資本結構可能涉及之成本與風險，並藉由舉債借款平衡整體資本結構。一般而言，合併公司採用審慎之風險管理策略。

二九、金融工具

(一) 公允價值資訊－非按公允價值衡量之金融工具

合併公司之主要管理階層認為，合併公司非按公允價值衡量之金融資產及金融負債於合併財務報告中之帳面金額趨近其公允價值。

(二) 公允價值資訊－以重複性基礎按公允價值衡量之金融工具

1. 公允價值層級

2023年6月30日

	第 1 等級	第 2 等級	第 3 等級	合 計
<u>透過損益按公允價值</u> <u>衡量之金融資產</u>				
權益工具投資	\$ _____ -	\$ _____ -	\$ 4,003,445	\$ 4,003,445

2022年12月31日

	第 1 等級	第 2 等級	第 3 等級	合 計
<u>透過損益按公允價值</u> <u>衡量之金融資產</u>				
權益工具投資	\$ _____ -	\$ _____ -	\$ 3,729,859	\$ 3,729,859
<u>透過損益按公允價值</u> <u>衡量之金融負債</u>				
或有對價	\$ _____ -	\$ _____ -	\$ 16,858	\$ 16,858

2022年6月30日

	第 1 等級	第 2 等級	第 3 等級	合 計
<u>透過損益按公允價值</u> <u>衡量之金融資產</u>				
權益工具投資	\$ _____ -	\$ _____ -	\$ 3,633,919	\$ 3,633,919
<u>透過損益按公允價值</u> <u>衡量之金融負債</u>				
或有對價	\$ _____ -	\$ _____ -	\$ 16,931	\$ 16,931

2. 金融工具以第 3 等級公允價值衡量之調節

2023年1月1日至6月30日

金融資產（負債）	<u>透過損益按公允價值衡量之金融資產</u> 權益工具	<u>透過損益按公允價值衡量之金融負債</u> 或有對價	合 計
期初餘額	\$ 3,729,859	(\$ 16,858)	\$ 3,713,001
認列於損益	92,973	1,165	94,138
重分類	-	15,693	15,693
本期新增	260,605	-	260,605
淨兌換差額	(79,992)	-	(79,992)
期末餘額	\$ 4,003,445	(\$ _____ -)	\$ 4,003,445

2022年1月1日至6月30日

金融資產（負債）	透過損益按 公允價值衡量 之金融資產	透過損益按 公允價值衡量 之金融負債	合 計
	權 益 工 具	或 有 對 價	
期初餘額	\$ 3,004,196	(\$ 38,528)	\$ 2,965,668
認列於損益	20,840	-	20,840
重 分 類	-	21,929	21,929
本期新增	537,002	-	537,002
淨兌換差額	71,881	(332)	71,549
期末餘額	<u>\$ 3,633,919</u>	<u>(\$ 16,931)</u>	<u>\$ 3,616,988</u>

3. 第 3 等級公允價值衡量之評價技術及輸入值

(1) 權益工具投資

係為無活絡市場之非上市（櫃）公司股票，以資產法或市場法估計公允價值。

資產法係參考淨資產價值以評估其公允價值。

市場法主要係參考被投資公司近期籌資活動、同種類公司評價、市場狀況及其他經濟指標等。

(2) 或有對價

係按 NewEdge 部門預期營業收入依協議所訂公式估計。

(三) 金融工具之種類

	2023年6月30日	2022年12月31日	2022年6月30日
<u>金融資產</u>			
透過損益按公允價值衡量			
權益工具投資	\$ 4,003,445	\$ 3,729,859	\$ 3,633,919
按攤銷後成本衡量（註1）	18,462,558	19,664,374	18,758,929
<u>金融負債</u>			
透過損益按公允價值衡量			
或有對價	-	16,858	16,931
按攤銷後成本衡量（註2）	2,259,614	3,243,646	3,316,056

註 1：餘額係包含現金及約當現金、按攤銷後成本衡量之金融資產、應收帳款淨額、其他應收款（不含應收退稅款）、存出保證金及長期應收款項等按攤銷後成本衡量之金融資產。

註 2：餘額係包含應付票據、應付帳款、應付帳款－關係人、其他應付款及存入保證金等按攤銷後成本衡量之金融負債。

(四) 財務風險管理目的與政策

合併公司主要金融工具包括權益及債務工具投資、應收帳款、其他應收款、存出保證金、長期應收款項、應付票據、應付帳款、其他應付款、租賃負債及存入保證金。合併公司之財務管理部門係為各業務單位提供服務，統籌協調進入國內與國際金融市場操作，監督及管理合併公司營運有關之財務風險。該等風險包括市場風險（包含匯率風險及利率風險）、信用風險及流動性風險。

1. 市場風險

合併公司之營運活動使合併公司承擔之主要財務風險為外幣匯率變動風險（參閱下述(1)）、利率變動風險（參閱下述(2)）及其他價格變動風險（參閱下述(3)）。

(1) 匯率風險

合併公司從事外幣計價之銷貨與進貨交易，因而使合併公司產生匯率變動暴險。合併公司於資產負債表日非功能性貨幣計價之貨幣性資產與貨幣性負債帳面金額，請參閱附註三二。

敏感度分析

合併公司主要受到美金匯率波動之影響。下表詳細說明當功能性貨幣對各攸關外幣之匯率增加及減少 5% 時，合併公司之敏感度分析。敏感度分析僅包括流通在外之外幣貨幣性項目，並將其期末之換算以匯率變動 5% 予以調整。下表之正數係表示當美金相對於各相關貨幣升值 5% 時，將使稅前淨利增加之金額；當美金相對於各相關外幣貶值 5% 時，其對稅前淨利之影響將為同金額之負數。

	美 金 之 影 響	美 金 之 影 響
	2023年1月1日 至6月30日	2022年1月1日 至6月30日
損益及權益(i)	\$ 35,736	\$ 72,167

(i) 主要源自於合併公司於資產負債表日尚流通在外且未進行現金流量避險之美金計價活期存款及應收、應付款項。

(2) 利率風險

合併公司於資產負債表日受利率暴險之金融資產及金融負債帳面金額如下：

	<u>2023年6月30日</u>	<u>2022年12月31日</u>	<u>2022年6月30日</u>
具公允價值利率風險			
—金融資產	\$ 8,891,677	\$ 9,459,595	\$ 4,822,507
—金融負債	306,950	103,860	90,250
具現金流量利率風險			
—金融資產	7,421,595	7,730,442	10,997,067

敏感度分析

利率風險之敏感度分析係以資產負債表日屬於浮動利率之金融資產及金融負債為計算基礎。若利率增加 50 基點，在所有其他變數維持不變之情況下，合併公司 2023 年及 2022 年 1 月 1 日至 6 月 30 日之稅前淨利將分別增加 18,554 仟元及 27,493 仟元，主因為合併公司變動利率存款。

(3) 其他價格風險

合併公司 2023 年及 2022 年 1 月 1 日至 6 月 30 日之權益工具投資之價格風險，主要係來自於分類為透過損益按公允價值衡量之權益工具投資。

假設報導期間結束日之權益工具價格上漲／下跌 5%，合併公司 2023 年及 2022 年 1 月 1 日至 6 月 30 日之稅前淨利將分別增加 200,172 仟元及 181,696 仟元。

2. 信用風險

信用風險係指交易對方拖欠合約義務而造成合併公司財務損失之風險。截至資產負債表日，合併公司可能因交易對方未履行義務造成財務損失之最大信用風險暴險主要係來自於合併資產負債表所認列之金融資產帳面金額。

合併公司採行之政策係與信譽卓著之對象進行交易，並於必要情形下取得擔保以減輕因拖欠所產生財務損失之風險。合併公司使用公開及未公開之財務資訊及彼此交易記錄對主要客戶進行評等。合併公司持續監督信用暴險以及交易對方之信用評等，並將總交易金額分散至各信用評等合格之客戶。

於 2023 年 6 月 30 日暨 2022 年 12 月 31 日及 6 月 30 日之應收帳款餘額中，超過應收帳款合計數之 10% 者彙總如下：

	<u>2023年6月30日</u>
F 客戶	\$ 290,666
G 客戶	<u>229,264</u>
	<u>\$ 519,930</u>
	<u>2022年12月31日</u>
A 客戶	\$ 378,589
G 客戶	332,507
F 客戶	<u>217,683</u>
	<u>\$ 928,779</u>
	<u>2022年6月30日</u>
A 客戶	\$ 705,937
G 客戶	<u>316,438</u>
	<u>\$ 1,067,375</u>

3. 流動性風險

合併公司係透過管理及維持足夠部位之現金及約當現金以支應集團營運並減輕現金流量波動之影響。

合併公司之營運資金足以支應，故未有因無法籌措資金以履行合約義務之流動性風險。

融資額度

	<u>2023年6月30日</u>	<u>2022年12月31日</u>	<u>2022年6月30日</u>
有擔保銀行借款額度			
— 未動用金額	<u>\$ 1,292,867</u>	<u>\$ 2,645,665</u>	<u>\$ 1,328,486</u>

三十、關係人交易

合併公司間之交易、帳戶餘額、收益及費損於合併時全數予以銷除，故未揭露於本附註。除已於其他附註揭露外，合併公司與其他關係人間之交易如下。

(一) 關係人名稱及其關係

關 係 人 名 稱	與 合 併 公 司 之 關 係
合肥砂邁	關聯企業
穩晟材料	關聯企業

(二) 進 貨

關 係 人 類 別	2023年4月1日 至6月30日	2022年4月1日 至6月30日	2023年1月1日 至6月30日	2022年1月1日 至6月30日
關聯企業	\$ 9,276	\$ 13,351	\$ 19,974	\$ 23,176

對關係人進貨條件，係與一般交易相當。

(三) 應付關係人款項

帳 列 項 目	關 係 人 類 別	2023年6月30日	2022年12月31日	2022年6月30日
應付帳款－關係人	關聯企業	\$ 5,486	\$ 4,694	\$ 4,568
其他應付款	關聯企業	\$ -	\$ 387	\$ -

(四) 其他關係人交易

帳 列 項 目	關 係 人 類 別	2023年4月1日 至6月30日	2022年4月1日 至6月30日	2023年1月1日 至6月30日	2022年1月1日 至6月30日
研究發展費用	關聯企業	\$ 1,466	\$ 1,070	\$ 2,217	\$ 1,584
其他收入	關聯企業	\$ -	\$ 150	\$ -	\$ 152

帳 列 項 目	關 係 人 類 別	2023年6月30日	2022年12月31日	2022年6月30日
存出保證金	關聯企業	\$ 6,464	\$ -	\$ -

(五) 主要管理階層薪酬

	2023年4月1日 至6月30日	2022年4月1日 至6月30日	2023年1月1日 至6月30日	2022年1月1日 至6月30日
薪 資	\$ 10,898	\$ 21,210	\$ 24,222	\$ 33,655
退職後福利	312	230	514	401
股份基礎給付	1,013	1,098	2,316	2,078
	\$ 12,223	\$ 22,538	\$ 27,052	\$ 36,134

三一、重大或有負債及未認列之合約承諾

除已於其他附註所述者外，合併公司於資產負債表日之重大承諾事項及或有事項如下：

重大承諾

合併公司與數家供應商簽訂長期原物料進貨合約，並支付相關履約保證金，合約亦約定每年最低採購金額。因未達最低採購金額，合併公司分別於2023年4月1日至6月30日及2023年1月1日至6月30日依合約估列違約罰款34,096仟元及67,237仟元。

合併公司與數家客戶簽訂產品供貨合約，保留特定產能予該等客戶，並收取相關履約保證金。

三二、具重大影響之外幣資產及負債資訊

以下資訊係按合併公司各個體功能性貨幣以外之外幣彙總表達，所揭露之匯率係指該等外幣換算至功能性貨幣之匯率。具重大影響之外幣資產及負債如下：

單位：除匯率為元外，各外幣／帳面金額為仟元

2023年6月30日

	外	幣	匯	率	帳	面	金	額
<u>外幣資產</u>								
<u>貨幣性項目</u>								
美 金	\$	2,848	31.14	(美金：新台幣)	\$	88,676		
美 金		23,799	7.2258	(美金：人民幣)		741,098		
美 金		417	1,308.40	(美金：韓圓)		12,998		
美 金		121	8.2088	(美金：澳門幣)		3,756		
英 鎊		43	1.2646	(英鎊：美金)		1,695		
港 幣		256	1.0476	(港幣：澳門幣)		1,017		
港 幣		1,406	0.1276	(港幣：美金)		5,586		
						<u>\$ 854,826</u>		
<u>外幣負債</u>								
<u>貨幣性項目</u>								
美 金		466	31.14	(美金：新台幣)	\$	14,522		
美 金		3,766	7.2258	(美金：人民幣)		117,281		
新 台 幣		6,141	0.0321	(新台幣：美金)		6,141		
						<u>\$ 137,944</u>		

2022 年 12 月 31 日

外幣資產	外幣	匯率	帳面金額
<u>貨幣性項目</u>			
美金	\$ 2,442	30.71 (美金：新台幣)	\$ 74,979
美金	40,503	6.9646 (美金：人民幣)	1,243,844
美金	366	1,249.89 (美金：韓圓)	11,228
美金	154	8.1556 (美金：澳門幣)	4,721
			<u>\$ 1,334,772</u>
<u>外幣負債</u>			
<u>貨幣性項目</u>			
美金	271	30.71 (美金：新台幣)	\$ 8,335
美金	2,411	6.9646 (美金：人民幣)	74,053
新台幣	26,533	0.0326 (新台幣：美金)	26,533
			<u>\$ 108,921</u>

2022 年 6 月 30 日

外幣資產	外幣	匯率	帳面金額
<u>貨幣性項目</u>			
美金	\$ 2,943	29.72 (美金：新台幣)	\$ 87,459
美金	48,798	6.7114 (美金：人民幣)	1,450,283
美金	367	1,286.59 (美金：韓圓)	10,910
			<u>\$ 1,548,652</u>
<u>外幣負債</u>			
<u>貨幣性項目</u>			
美金	560	29.72 (美金：新台幣)	\$ 16,638
美金	3,099	6.7114 (美金：人民幣)	92,091
新台幣	21,533	0.0336 (新台幣：美金)	21,533
			<u>\$ 130,262</u>

合併公司於 2023 年及 2022 年 4 月 1 日至 6 月 30 日與 2023 年及 2022 年 1 月 1 日至 6 月 30 日外幣兌換損益(含已實現及未實現)分別為利益 70,715 仟元、利益 148,272 仟元、利益 46,782 仟元及利益 142,780 仟元，由於外幣交易及合併公司之功能性貨幣種類繁多，故無法按各重大影響之外幣別揭露兌換損益。

三三、附註揭露事項

(一) 重大交易事項：

1. 資金貸與他人：無。
2. 為他人背書保證：請詳附表一。
3. 期末持有有價證券情形（不包含投資子公司及關聯企業部分）：請詳附表二。
4. 累積買進或賣出同一有價證券之金額達新臺幣 3 億元或實收資本額 20% 以上：無。
5. 取得不動產之金額達新臺幣 3 億元或實收資本額 20% 以上：無。
6. 處分不動產之金額達新臺幣 3 億元或實收資本額 20% 以上：無。
7. 與關係人進、銷貨之金額達新臺幣 1 億元或實收資本額 20% 以上：請詳附表三。
8. 應收關係人款項達新臺幣 1 億元或實收資本額 20% 以上：無。
9. 從事衍生工具交易：無。
10. 其他：母子公司間及各子公司間之業務關係及重要交易往來情形及金額：請詳附表四。

(二) 轉投資事業相關資訊：請詳附表五。

(三) 大陸投資資訊：

1. 大陸被投資公司名稱、主要營業項目、實收資本額、投資方式、資金匯出入情形、持股比例、投資損益、期末投資帳面金額、已匯回投資損益及赴大陸地區投資限額：請詳附表六。
2. 與大陸被投資公司直接或間接經由第三地區所發生下列之重大交易事項，及其價格、付款條件、未實現損益：
 - (1) 進貨金額及百分比與相關應付款項之期末餘額及百分比：請詳附註三十、附表四。
 - (2) 銷貨金額及百分比與相關應收款項之期末餘額及百分比：請詳附表三及附表四。
 - (3) 財產交易金額及其所產生之損益數額：無。
 - (4) 票據背書保證或提供擔保品之期末餘額及其目的：請詳附表一。

(5) 資金融通之最高餘額、期末餘額、利率區間及當期利息總額：無。

(6) 其他對當期損益或財務狀況有重大影響之交易事項，如勞務之提供或收受等：無。

(四) 主要股東資訊：股權比例達 5% 以上之股東名稱、持股數額及比例：請詳附表七。

三四、部門資訊

營運決策者係以合併公司財務資訊用以分配資源及衡量績效，依 IFRS 8「營運部門」之規定，合併公司係以單一營運部門進行組織管理及分配資源，且該營運活動之收入，佔合併公司全部收入 90% 以上，故無須揭露營運部門財務資訊。

Silergy Corp.及子公司
為他人背書保證
西元 2023 年 1 月 1 日至 6 月 30 日

附表一

單位：除另予註明者外
，係新台幣仟元

編號 (註 1)	背書保證者公司名稱	被 背 書 保 證 對 象		對單一企業 背書保證 限額(註 3)	本期最高背書 保證餘額	期 末 背 書 保證餘額	實際動支金額	以財產擔保之 背書保證金額	累計背書保證 金額佔最近期 財務報表淨值 之比率(%)	背 書 保 證 最 高 限 額 (註 3)	屬母公司 對子公司 背書保證	屬子公司 對母公司 背書保證	屬對大陸 地區背書 保證	備 註
		公 司 名 稱	關 係 (註 2)											
0	Silergy Corp.	矽力杰半導體技術 (杭州)有限公司	2	\$ 5,969,504	\$ 3,114,000	\$ 3,114,000	\$ 1,619,280	\$ -	10.43	\$14,923,761	Y	N	Y	
0	Silergy Corp.	西安矽力杰半導體技術 有限公司	2	5,969,504	934,200	934,200	467,100	-	3.13	14,923,761	Y	N	Y	

註 1：編號欄之說明如下：

(1) 母公司填 0。

(2) 子公司依公司別由阿拉伯數字 1 開始依序編號。

註 2：背書保證者與被背書保證對象之關係有下列 7 種，標示種類即可：

(1) 有業務往來之公司。

(2) 公司直接及間接持有表決權之股份超過 50% 之公司。

(3) 直接及間接對公司持有表決權之股份超過 50% 之公司。

(4) 公司直接及間接持有表決權股份達 90% 以上之公司間。

(5) 基於承攬工程需要之同業間或共同起造人間依合約規定互保之公司。

(6) 因共同投資關係由全體出資股東依其持股比率對其背書保證之公司。

(7) 同業間依消費者保護法規範從事預售屋銷售合約之履約保證連帶擔保。

註 3：為他人背書保證之最高限額及個別對象背書保證之限額分別以不超過背書保證者公司淨值之 50% 及 20% 為限。

Silergy Corp.及子公司

期末持有有價證券情形

西元 2023 年 6 月 30 日

附表二

單位：除另予註明者外，
係新台幣仟元

持 有 之 公 司	有 價 證 券 種 類 及 名 稱	與有價證券發行人之關係	帳 列 科 目	期		持 股 比 率 (%)	公 允 價 值	備 註
				股 數 / 單 位 數	帳 面 金 額			
Silergy Corp.	Alphatecture Venture Fund Limited Partnership	—	透過損益按公允價值衡量之金融資產—非流動	-	\$ 242,283 (USD 7,780,437)	7.760	\$ 242,283 (USD 7,780,437)	
矽力杰半導體技術(杭州)有限公司	無錫華芯半導體合夥企業(有限合夥)	—	透過損益按公允價值衡量之金融資產—非流動	-	-	3.442	-	
	杭州華瀾微電子股份有限公司	—	透過損益按公允價值衡量之金融資產—非流動	1,166,700	59,260 (RMB 13,750,919)	0.778	59,260 (RMB 13,750,919)	
	加特蘭微電子科技(上海)有限公司	—	透過損益按公允價值衡量之金融資產—非流動	-	141,041 (RMB 32,727,624)	9.228	141,041 (RMB 32,727,624)	
	深圳安創科技股權投資合夥企業(有限合夥)	—	透過損益按公允價值衡量之金融資產—非流動	-	25,857 (RMB 6,000,000)	6.780	25,857 (RMB 6,000,000)	
	南京博蘭得電子科技有限公司	—	透過損益按公允價值衡量之金融資產—非流動	-	160,533 (RMB 37,250,404)	5.796	160,533 (RMB 37,250,404)	
	寧波梅山保稅港區安創成長股權投資合夥企業(有限合夥)	—	透過損益按公允價值衡量之金融資產—非流動	-	75,417 (RMB 17,500,000)	1.186	75,417 (RMB 17,500,000)	
	上海幾何夥伴智能駕駛有限公司	—	透過損益按公允價值衡量之金融資產—非流動	-	80,797 (RMB 18,748,385)	2.429	80,797 (RMB 18,748,385)	
	合肥康同股權投資合夥企業(有限合夥)	—	透過損益按公允價值衡量之金融資產—非流動	-	150,761 (RMB 34,982,877)	20.000	150,761 (RMB 34,982,877)	
	義烏華芯遠景創業投資中心(有限合夥)	—	透過損益按公允價值衡量之金融資產—非流動	-	129,287 (RMB 30,000,000)	2.147	129,287 (RMB 30,000,000)	
	浙江森尼克半導體有限公司	—	透過損益按公允價值衡量之金融資產—非流動	-	247,677 (RMB 57,471,644)	23.169	247,677 (RMB 57,471,644)	
	杭州艾諾半導體有限公司	—	透過損益按公允價值衡量之金融資產—非流動	-	43,460 (RMB 10,084,601)	10.763	43,460 (RMB 10,084,601)	
	杭州芯凌企業管理合夥企業(有限合夥)	—	透過損益按公允價值衡量之金融資產—非流動	-	135,043 (RMB 31,335,789)	36.857	135,043 (RMB 31,335,789)	
	成都銳成芯微科技股份有限公司	—	透過損益按公允價值衡量之金融資產—非流動	631,333	166,446 (RMB 38,622,424)	1.139	166,446 (RMB 38,622,424)	
	合肥華登二期集成電路產業投資合夥企業(有限合夥)	—	透過損益按公允價值衡量之金融資產—非流動	-	609,123 (RMB 141,342,300)	11.066	609,123 (RMB 141,342,300)	
	福建百城新能源科技有限公司	—	透過損益按公允價值衡量之金融資產—非流動	-	106,927 (RMB 24,811,604)	5.776	106,927 (RMB 24,811,604)	
	芯體素(杭州)科技發展有限公司	—	透過損益按公允價值衡量之金融資產—非流動	-	159,966 (RMB 37,118,949)	13.119	159,966 (RMB 37,118,949)	
	浙江禾芯集成電路有限公司	—	透過損益按公允價值衡量之金融資產—非流動	-	215,385 (RMB 49,978,492)	3.665	215,385 (RMB 49,978,492)	
	深圳聚源芯創私募股權投資基金合夥企業(有限合夥)	—	透過損益按公允價值衡量之金融資產—非流動	-	258,573 (RMB 60,000,000)	1.558	258,573 (RMB 60,000,000)	
	廣州華芯盛景創業投資中心(有限合夥)	—	透過損益按公允價值衡量之金融資產—非流動	-	90,501 (RMB 21,000,000)	1.408	90,501 (RMB 21,000,000)	
	廈門建達硅力股權投資合夥企業(有限合夥)	—	透過損益按公允價值衡量之金融資產—非流動	-	150,835 (RMB 35,000,000)	58.236	150,835 (RMB 35,000,000)	

(接次頁)

(承前頁)

持 有 之 公 司	有 價 證 券 種 類 及 名 稱	與有價證券發行人之關係	帳 列 科 目	期		未		備 註
				股 數 / 單 位 數	帳 面 金 額	持 股 比 率 (%)	公 允 價 值	
矽力杰半導體技術 (杭州)有限公司	杭州視光半導體科技有限公司	-	透過損益按公允價值衡量之金融資產— 非流動	-	\$ 16,340 (RMB 3,791,518)	6.328	\$ 16,340 (RMB 3,791,518)	
	杭州芯睿微股權投資合夥企業 (有限合夥)	-	透過損益按公允價值衡量之金融資產— 非流動	-	-	39.000	-	
	杭州華芯云開股權投資合夥企業 (有限合夥)	-	透過損益按公允價值衡量之金融資產— 非流動	-	64,643 (RMB 15,000,000)	2.430	64,643 (RMB 15,000,000)	
	四川恆灣科技有限公司	-	透過損益按公允價值衡量之金融資產— 非流動	-	126,892 (RMB 29,444,257)	2.147	126,892 (RMB 29,444,257)	
	蘇州聚源振芯股權投資合夥企業(有限合夥)	-	透過損益按公允價值衡量之金融資產— 非流動	-	301,669 (RMB 70,000,000)	3.526	301,669 (RMB 70,000,000)	
	杭州芷桐企業管理合夥企業(有限合夥)	-	透過損益按公允價值衡量之金融資產— 非流動	-	150,835 (RMB 35,000,000)	34.996	150,835 (RMB 35,000,000)	
	杭州海邦數瑞股權投資合夥企業(有限合夥)	-	透過損益按公允價值衡量之金融資產— 非流動	-	21,548 (RMB 5,000,000)	2.703	21,548 (RMB 5,000,000)	
	南京矽力微電子技術有限公司	鎮江市普合股權投資基金合夥企業(有限合夥)	-	透過損益按公允價值衡量之金融資產— 非流動	-	43,096 (RMB 10,000,000)	4.975	43,096 (RMB 10,000,000)
Silergy Technology	AIStorm, Inc	-	透過損益按公允價值衡量之金融資產— 非流動	178,784	29,250 (USD 939,313)	0.667	29,250 (USD 939,313)	

註 1：投資子公司及關聯企業相關資訊，請參閱附表五及附表六。

Silergy Corp.及子公司

與關係人進、銷貨之金額達新臺幣 1 億元或實收資本額 20% 以上

西元 2023 年 1 月 1 日至 6 月 30 日

附表三

單位：除另予註明者外，
為新台幣仟元

進(銷)貨之公司	交易對象名稱	關係	交易情形				交易條件與一般交易不同 之情形及原因(註1)		應收(付)票據、帳款		備註
			進(銷)貨	金額	佔總進(銷) 貨之比率	授信期間	單價	授信期間	餘額	佔總應收(付) 票據、帳款 之比率	
矽力杰半導體技術 (杭州)有限公司	Silergy Corp.	母公司	銷貨	(\$ 441,987)	(11.15%)	月結 30 天	\$ -	-	\$ 68,016	11.10%	註 2
南京矽力微電子技術 有限公司	Silergy Corp.	母公司	銷貨	(173,166)	(21.83%)	月結 30 天	-	-	5,840	9.23%	註 2

註 1：本公司與子公司之交易條件及價格與一般交易無重大差異。

註 2：於編製合併財務報告時，業已全數沖銷。

註 3：實收資本額係指母公司之實收資本額。發行人股票無面額或每股非屬新台幣 10 元者，有關實收資本額 20% 之交易金額規定，以資產負債表歸屬於母公司業主之權益 10% 計算之。

Silergy Corp.及子公司

母子公司間及各子公司間之業務關係及重要交易往來情形及金額

西元 2023 年 1 月 1 日至 6 月 30 日

附表四

單位：新台幣仟元

編號 (註 1)	交易人名稱	交易往來對象	與交易人之關係(註 2)	交易往來情形			
				科目	金額 (註 4)	交易條件 (註 5)	佔合併總營收或 總資產之比率 (註 3)
0	Silergy Corp.	矽力杰半導體技術(杭州)有限公司	1	應收帳款-關係人	\$ 254	-	-
0	Silergy Corp.	矽力杰半導體技術(杭州)有限公司	1	應付帳款-關係人	68,016	-	0.20%
0	Silergy Corp.	矽力杰半導體技術(杭州)有限公司	1	其他應付款-關係人	18,866	-	0.06%
0	Silergy Corp.	矽力杰半導體技術(杭州)有限公司	1	銷貨收入	249	-	-
0	Silergy Corp.	矽力杰半導體技術(杭州)有限公司	1	營業費用	21,937	-	0.31%
0	Silergy Corp.	南京矽力微電子技術有限公司	1	應付帳款-關係人	5,840	-	0.02%
0	Silergy Corp.	南京矽力微電子技術有限公司	1	銷貨收入	3,744	-	0.05%
0	Silergy Corp.	Silergy Technology	1	應收帳款-關係人	479	-	-
0	Silergy Corp.	Silergy Technology	1	其他應付款-關係人	64,498	-	0.19%
0	Silergy Corp.	Silergy Technology	1	銷貨收入	19,824	-	0.28%
0	Silergy Corp.	Silergy Technology	1	營業費用	331,777	-	4.72%
0	Silergy Corp.	Silergy Semiconductor(Samoa)Limited	1	其他應付款-關係人	20,787	-	0.06%
0	Silergy Corp.	台灣矽力杰科技股份有限公司	1	其他應付款-關係人	29,666	-	0.09%
0	Silergy Corp.	台灣矽力杰科技股份有限公司	1	營業費用	166,684	-	2.37%
0	Silergy Corp.	Silergy Korea Limited	1	其他應付款-關係人	91,928	-	0.27%
0	Silergy Corp.	Silergy Korea Limited	1	營業費用	43,452	-	0.62%
0	Silergy Corp.	Silergy Technologies Private Limited	1	其他應付款-關係人	14,881	-	0.04%
0	Silergy Corp.	Silergy Technologies Private Limited	1	營業費用	12,542	-	0.18%
0	Silergy Corp.	矽力杰半導體(澳門)一人有限公司	1	其他應付款-關係人	1,414	-	-
0	Silergy Corp.	矽力杰半導體(澳門)一人有限公司	1	營業費用	52,542	-	0.75%
1	矽力杰半導體技術(杭州)有限公司	Silergy Corp.	2	銷貨收入	441,987	-	6.29%
1	矽力杰半導體技術(杭州)有限公司	南京矽力微電子技術有限公司	3	銷貨收入	1,321	-	0.02%
1	矽力杰半導體技術(杭州)有限公司	西安矽力杰半導體技術有限公司	3	銷貨收入	1,980	-	0.03%
1	矽力杰半導體技術(杭州)有限公司	成都矽力杰半導體技術有限公司	3	營業費用	66,171	-	0.94%
1	矽力杰半導體技術(杭州)有限公司	上海矽力杰半導體技術有限公司	3	營業費用	86,912	-	1.24%
1	矽力杰半導體技術(杭州)有限公司	Silergy Technology	3	應收帳款-關係人	232	-	-
1	矽力杰半導體技術(杭州)有限公司	Silergy Technology	3	銷貨收入	23,357	-	0.33%
1	矽力杰半導體技術(杭州)有限公司	合肥矽力杰半導體技術有限公司	3	應收帳款-關係人	192	-	-
1	矽力杰半導體技術(杭州)有限公司	合肥矽力杰半導體技術有限公司	3	銷貨收入	954	-	0.01%

(接次頁)

(承前頁)

編號 (註1)	交易人名稱	交易往來對象	與交易人之關係(註2)	交易往來情形			
				科目	金額 (註4)	交易條件 (註5)	佔合併總營收或 總資產之比率 (註3)
2	西安矽力杰半導體技術有限公司	Silergy Corp.	2	銷貨收入	\$ 1,756	—	0.02%
2	西安矽力杰半導體技術有限公司	Silergy Technology	3	銷貨收入	4,458	—	0.06%
3	南京矽力微電子技術有限公司	Silergy Corp.	2	銷貨收入	173,166	—	2.46%
3	南京矽力微電子技術有限公司	Silergy Technology	3	銷貨收入	952	—	0.01%
3	南京矽力微電子技術有限公司	台灣矽力杰科技股份有限公司	3	應收帳款—關係人	605	—	-
3	南京矽力微電子技術有限公司	台灣矽力杰科技股份有限公司	3	銷貨收入	1,254	—	0.02%
3	南京矽力微電子技術有限公司	合肥矽力杰半導體技術有限公司	3	銷貨收入	482	—	0.01%
3	南京矽力微電子技術有限公司	南京矽力微電子(香港)有限公司	3	其他應付款—關係人	3,815	—	0.01%
3	南京矽力微電子技術有限公司	南京矽力微電子(香港)有限公司	3	營業費用	19,450	—	0.28%
3	南京矽力微電子技術有限公司	上海矽力杰微電子技術有限公司	3	營業費用	72,830	—	1.04%
4	南京矽力微電子(香港)有限公司	Silergy Corp.	2	銷貨收入	8,988	—	0.13%
4	南京矽力微電子(香港)有限公司	Silergy Technology	3	銷貨收入	187	—	-
4	南京矽力微電子(香港)有限公司	台灣矽力杰科技股份有限公司	3	應付帳款—關係人	35,686	—	0.11%
4	南京矽力微電子(香港)有限公司	台灣矽力杰科技股份有限公司	3	其他應付款—關係人	7,135	—	0.02%
4	南京矽力微電子(香港)有限公司	台灣矽力杰科技股份有限公司	3	營業費用	6,667	—	0.09%
5	Silergy Technology	Silergy Corp.	2	銷貨收入	9	—	-
6	台灣矽力杰科技股份有限公司	南京矽力微電子(香港)有限公司	3	銷貨收入	34,834	—	0.50%
7	合肥矽力杰半導體技術有限公司	Silergy Corp.	2	銷貨收入	150	—	-
7	合肥矽力杰半導體技術有限公司	矽力杰半導體技術(杭州)有限公司	3	銷貨收入	49	—	-
7	合肥矽力杰半導體技術有限公司	Silergy Technology	3	銷貨收入	3,669	—	0.05%

註1：母公司及子公司相互間之業務往來資訊應分別於編號欄註明，編號之填寫與方法如下：

(1) 母公司填0。

(2) 子公司依公司別由阿拉伯數字1開始依序編號。

註2：與交易人之關係有以下三種，標示種類即可：

(1) 母公司對子公司。

(2) 子公司對母公司。

(3) 子公司對子公司。

註3：交易往來金額佔合併總營收或總資產比率之計算，若屬資產負債科目者，以期末餘額佔合併總資產之方式計算；若屬損益科目者，以當期累積金額佔合併總營收之方式計算。

註4：相關交易已於合併財務報告沖銷。

註5：子公司對子公司進銷貨及交易條件與一般進銷貨無重大差異，其餘交易無同類交易可循，其交易條件係依雙方約定。

Silergy Corp.及子公司
被投資公司資訊、所在地區...等相關資訊
西元 2023 年 1 月 1 日至 6 月 30 日

附表五

單位：除另予註明者外，
係新台幣仟元

投資公司名稱	被投資公司名稱	所 在 地 區	主要營業項目	原 始 投 資 金 額		期 末 持 有		帳 面 金 額 (註 1 及 2)	被 投 資 公 司 本 期 (損) 益 (註 3 及 4)	本 期 認 列 之 投 資 (損) 益 (註 1、3 及 4)	備 註
				本 期 期 末	去 年 年 底	股 數	比 率 %				
Silergy Corp.	Silergy Technology	1307 S. Mary Ave, Suite 100, Sunnyvale, CA 94087, USA	電源管理 IC 之技 術開發、設計 及銷售	USD 7,378,454	USD 7,378,454	-	100.00	\$ 463,850	\$ 30,781 (USD 1,007,555)	\$ 30,781 (USD 1,007,555)	子 公 司
	Silergy Semiconductor (Samoa) Limited	Portcullis TrustNet chambers, P.O. Box 1225, Apia, Samoa	專業投資公司	USD 24,300,000	USD 24,300,000	-	100.00	525,288	9,380 (USD 307,051)	9,380 (USD 307,051)	子 公 司
	矽力杰半導體 (香港) 有限公司	15/F., BOC Group Life Assurance Tower, 136 Des Voeux Road Central, Hong Kong	專業投資公司	USD 11,800,000	USD 11,800,000	-	100.00	190,874	(12,674) (USD -414,865)	(12,674) (USD -414,865)	子 公 司
	矽望投資有限公司	Portcullis Chambers, 4th Floor, Ellen Skelton Building, 3076 Sir Francis Drake Highway, Road Town, Tortola, British Virgin Island	專業投資公司	USD 13,000,000	USD 13,000,000	-	100.00	250,688	(21,036) (USD -688,574)	(21,036) (USD -688,574)	子 公 司
Silergy Semiconductor (Samoa) Limited	台灣矽力杰科技股份有限公司	新竹縣竹北市台元街 38 號 7 樓之 8	電子元器件等產 品之研發、設 計及銷售	314,831	314,831	31,700,000	100.00	243,639	10,139	10,139	子 公 司
	Silergy Technologies Private Limited	Unit # 501, 5th Floor, Prestige Towers, Residency Road, Bangalore-560025, Karnataka, India	電子元器件等產 品之研發、設 計及銷售	USD 38,200	USD 38,200	-	100.00	18,593	2,868 (USD 93,892)	2,868 (USD 93,892)	子 公 司
	Silergy Korea Limited	#1202, #1203, 120 Heungdeokjungang-ro, Giheung-gu, Yongin-si, Gyeonggi-do, Korea (UTOWER)	電子元器件等產 品之研發、設 計及銷售	USD 600,000 (KRW 655,800,000)	USD 600,000 (KRW 655,800,000)	-	100.00	89,671	14,695 (USD 481,004)	14,695 (USD 481,004)	子 公 司
矽力杰半導體 (香港) 有限公司	矽力杰半導體 (澳門) 一人有限公司	澳門南灣大馬路 367-371 號京澳大廈 15 樓 C	電子元器件等產 品之研發及設 計	USD 111,372 (MOP 900,000)	USD 111,372 (MOP 900,000)	-	100.00	9,460	8,421 (MOP 2,257,945)	8,421 (MOP 2,257,945)	子 公 司
南京矽力微電子技術有限公司	南京矽力微電子 (香 港) 有限公司	Unit 701, 7/F Citicorp CTR 18 Whitfield Rd, Causeway Bay, Hong Kong	電子元器件等產 品之研發、設 計及銷售	USD 5,200,960	USD 5,200,960	-	100.00	92,460	25,080 (USD 820,939)	25,080 (USD 820,939)	子 公 司
矽望投資有限公司	穩農材料科技股份有 限公司	新北市瑞芳區鱸魚坑路 191 號	電子零組件製造 及銷售	362,109	362,109	14,453,631	45.08	242,349	(45,291)	(21,012)	關 聯 企 業

註 1：除穩農材料科技股份有限公司外，餘帳面價值及本期認列之投資損益於編製合併財務報告時業已全數沖銷。

註 2：係按 2023 年 6 月 30 日美金兌新台幣之中心匯率換算。

註 3：係按 2023 年 1 月 1 日至 6 月 30 日美金兌新台幣之平均匯率換算。

註 4：係按被投資公司同期間經會計師查核之財務報告計算投資損益。

註 5：大陸被投資公司相關資訊請參閱附表六。

Silergy Corp.及子公司

大陸投資資訊

西元 2023 年 1 月 1 日至 6 月 30 日

附表六

單位：除另予註明者外，係新台幣仟元

大陸被投資公司名稱	主要營業項目	實收資本額	投資方式	本期匯出或收回投資金額			本期期末自台灣匯出累積投資金額	被投資公司本期(損)益(註2)	本公司直接或間接投資之持股比例	本期認列投資(損)益(註2~4)	期末投資帳面價值(註1及4)	截至本期止已匯回投資收益
				本期期初自台灣匯出累積投資金額	匯出	收回						
矽力杰半導體技術(杭州)有限公司	電子元器件等產品之研發、設計及銷售，並提供相關技術服務	USD 58,520,270 (RMB 381,687,917)	本公司直接投資大陸公司	\$ -	\$ -	\$ -	\$ -	100%	\$ 775,498 (RMB 175,793,094)	\$ 775,498 (RMB 175,793,094)	\$ 19,135,347	\$ -
杭州矽測微電子有限公司	電子元器件、積體電路、半導體及電子產品之測試	RMB 100,000,000	透過矽力杰半導體技術(杭州)有限公司間接投資	-	-	-	(RMB 1,651) (RMB -374,222)	100%	(1,651) (RMB -374,222)	429,299	-	-
南京矽力微電子技術有限公司	電子元器件等產品之研發、設計及銷售	RMB 49,296,575	透過矽力杰半導體技術(杭州)有限公司間接投資	-	-	-	(RMB 227,538) (RMB -51,579,311)	63.83%	(145,238) (RMB -32,923,171)	1,142,724	-	-
西安矽力杰半導體技術有限公司	電子元器件、積體電路、半導體及電子產品之研發、設計及銷售	RMB 91,000,000	透過矽力杰半導體技術(杭州)有限公司間接投資	-	-	-	(RMB 94,133) (RMB 21,338,438)	100%	94,133 (RMB 21,338,438)	1,428,685	-	-
成都矽力杰半導體技術有限公司	電子元器件、積體電路、半導體及電子產品之研發及設計	RMB 34,000,000	透過矽力杰半導體技術(杭州)有限公司間接投資	-	-	-	(RMB 30,868) (RMB 6,997,351)	100%	30,868 (RMB 6,997,351)	83,463	-	-
上海矽力杰半導體技術有限公司	電子元器件、積體電路、半導體及電子產品之研發及設計	RMB 10,000,000	透過矽力杰半導體技術(杭州)有限公司間接投資	-	-	-	(RMB 13,929) (RMB 3,157,595)	49%	6,825 (RMB 1,547,221)	(6,207)	-	-
合肥矽力杰半導體技術有限公司	電子元器件等產品之研發、設計及銷售	RMB 60,000,000	透過矽力杰半導體技術(杭州)有限公司間接投資	-	-	-	(RMB 2,354) (RMB -533,581)	100%	(2,354) (RMB -533,581)	252,857	-	-
廈門矽力杰半導體技術有限公司	電子元器件、積體電路、半導體及電子產品之研發及設計	RMB 1,000,000	透過矽力杰半導體技術(杭州)有限公司間接投資	-	-	-	(RMB 433) (RMB -98,203)	100%	(433) (RMB -98,203)	3,886	-	-
上海矽力杰微電子技術有限公司	電子元器件、積體電路、半導體及電子產品之研發及設計	RMB 53,000,000	透過南京矽力微電子技術有限公司間接投資	-	-	-	(RMB 9,380) (RMB 2,126,396)	63.83%	5,988 (RMB 1,357,282)	(583)	-	-
合肥矽邁微電子科技有限公司	汽車和 IOT 產品之研發及製造	RMB 505,000,000	透過矽力杰半導體技術(杭州)有限公司間接投資	-	-	-	(RMB 131,294) (RMB -29,762,265)	23.66%	(31,069) (RMB -7,042,764)	249,325 (註6)	-	-
合肥矽邁微電子科技有限公司	汽車和 IOT 產品之研發及製造	RMB 505,000,000	透過矽力杰半導體(香港)有限公司間接投資	-	-	-	(USD 131,294) (USD -4,297,676)	14.63%	(19,207) (USD -628,703)	179,870	-	-
珠海橫琴精韻科技有限公司	積體電路芯片之研發及製造	RMB 1,428,600	透過矽力杰半導體技術(杭州)有限公司間接投資	-	-	-	(RMB 43,925) (RMB -9,957,151)	26.92%	(13,391) (RMB -3,035,436)	131,328	-	-
晶通半導體(深圳)有限公司	積體電路芯片及半導體積體電路之研發及設計	RMB 1,327,956	透過矽力杰半導體技術(杭州)有限公司間接投資	-	-	-	(RMB 44,384) (RMB -10,061,252)	6.85%	(4,509) (RMB -1,022,105)	46,732	-	-

本期期末累計自台灣匯出	經濟部投資審會依經濟部投審會規定
赴大陸地區投資金額	赴大陸地區投資限額
\$ - (註5)	\$ - (註5)

註 1：係按 2023 年 6 月 30 日美金及人民幣兌新台幣匯率換算。

註 2：係按 2023 年 1 月 1 日至 6 月 30 日之美金及人民幣兌新台幣之匯率換算。

註 3：係按被投資公司同期間經會計師查核之財務報告計算投資損益。

註 4：除合肥矽邁微電子科技有限公司、珠海橫琴精韻科技有限公司及晶通半導體（深圳）有限公司外，餘帳面價值及本期認列之投資損益於編製合併財務報告時業已全數沖銷。

註 5：外國發行人不受「投審會 97.08.29「在大陸地區從事投資或技術合作審查原則」規定之限額，為本公司最近期淨值之 60%」之規定。

註 6：係扣除未實現無形資產處分利益之淨額。

Silergy Corp.

主要股東資訊

西元 2023 年 6 月 30 日

附表七

主 要 股 東 名 稱	股 份	
	持 有 股 數	持 股 比 例
CHEN WEI	27,924,560	7.29%

註 1：本表主要股東資訊係由集保公司以當季季底最後一個營業日，計算股東持有公司已完成無實體登錄交付（含庫藏股）之普通股及特別股合計達 5% 以上資料。本公司合併財務報告所記載股本與實際已完成無實體登錄交付股數，可能因編製計算基礎不同或有差異。

註 2：上開資料如屬股東將持股交付信託，係以受託人開立信託專戶之委託人個別分戶揭示。至於股東依據證券交易法令辦理持股超過 10% 之內部人股權申報，其持股包括本人持股加計其交付信託且對信託財產具有運用決定權股份等，有關內部人股權申報資料請參閱公開資訊觀測站。

社團法人台北市會計師公會會員印鑑證明書

北市財證字第 1122006 號

會員姓名： (1) 簡明彥
 (2) 陳俊宏

事務所名稱： 勤業眾信聯合會計師事務所

事務所地址： 台北市信義區松仁路100號20樓

事務所電話： (02)27259988



會員書字號： (1) 北市會證字第 3358 號
 (2) 北市會證字第 3228 號

事務所統一編號： 94998251


委託人統一編號：

印鑑證明書用途： 辦理 Silergy Corp.

112 年 01 月 01 日 至
 112 年度 (自民國 112 年 06 月 30 日) 財務報表之查核簽證。

簽名式 (一)	簡明彥	存會印鑑 (一)	
簽名式 (二)	陳俊宏	存會印鑑 (二)	

理事長：



核對人：



中華民國 112 年 07 月 20 日